

# ภาคผนวก ค

---

กฎหมายที่เกี่ยวข้อง



ประกาศกระทรวงอุตสาหกรรม

เรื่อง กำหนดค่าปริมาณของสารเจือปนในอากาศที่ระบอบออกจากโรงงานผลิต ส่ง หรือจำหน่ายพลังงานไฟฟ้า

พ.ศ. 2547

อาศัยอำนาจตามความในข้อ 16 แห่งกฎกระทรวงฉบับที่ 2 (พ.ศ. 2535) ออกตามความในพระราชบัญญัติโรงงาน พ.ศ. 2535 อันเป็นพระราชบัญญัติที่มีบทบัญญัติบางประการเกี่ยวกับการจัดตั้ง และเสถียรภาพของบุคคล ซึ่งมาตรา 29 ประกอบกับมาตรา 35 มาตรา 48 และมาตรา 50 ของรัฐธรรมนูญแห่งราชอาณาจักรไทย บัญญัติให้กระทำได้โดยอาศัยอำนาจตามบทบัญญัติแห่งกฎหมาย รัฐมนตรีว่าการกระทรวงอุตสาหกรรมออกประกาศไว้ดังต่อไปนี้

ข้อ 1 ให้ยกเลิกประกาศกระทรวงอุตสาหกรรม เรื่อง กำหนดค่าปริมาณของสารเจือปนในอากาศที่ระบอบออกจากโรงงานผลิต ส่ง หรือจำหน่ายพลังงานไฟฟ้า พ.ศ. 2544 ลงวันที่ 11 ธันวาคม พ.ศ. 2544 ออกตามความในพระราชบัญญัติโรงงาน พ.ศ. 2535 และให้ใช้ประกาศนี้แทน

ข้อ 2 ในประกาศนี้

“โรงไฟฟ้าเก่า” ที่ใช้ฉนวนหิน หรือฉนวนอื่น หรือก๊าซธรรมชาติเป็นเชื้อเพลิง” หมายความว่า โรงงานผลิต ส่ง หรือจำหน่ายพลังงานไฟฟ้าที่ ได้รับใบอนุญาตประกอบกิจการ โรงงานหรือใบอนุญาตขยายโรงงานแล้ววันที่ 88 ก่อนวันที่ 31 มกราคม พ.ศ. 2539

“โรงไฟฟ้าใหม่” ที่ใช้ฉนวนหิน หรือฉนวนอื่น หรือก๊าซธรรมชาติเป็นเชื้อเพลิง” หมายความว่า โรงงานผลิต ส่ง หรือจำหน่ายพลังงานไฟฟ้าที่ ได้รับใบอนุญาตประกอบกิจการ โรงงานหรือใบอนุญาตขยายโรงงานแล้ววันที่ 88 ตั้งแต่วันที่ 31 มกราคม พ.ศ. 2539

“โรงไฟฟ้าเดิม” หมายความว่า โรงงานผลิต ส่ง หรือจำหน่ายพลังงานไฟฟ้าซึ่งมีอยู่เดิม

ดังรายชื่อต่อไปนี้

- (1) โรงไฟฟ้าบางปะกง
- (2) โรงไฟฟ้าพระนครใต้
- (3) โรงไฟฟ้าพระนครเหนือ
- (4) โรงไฟฟ้าสุราษฎร์ธานี
- (5) โรงไฟฟ้าลานกระบือ
- (6) โรงไฟฟ้ากังหันก๊าซหนองจอก
- (7) โรงไฟฟ้าวังน้อย
- (8) โรงไฟฟ้าพลังความร้อนร่วมน้ำพอง
- (9) โรงไฟฟ้าแม่เมาะ

ทั้งนี้ โรงไฟฟ้าทั้ง 9 รายข้างต้น หากมีการเปลี่ยนแปลงเครื่องที่มีผลกระทบวิธีการผลิตและเชื้อเพลิงที่ใช้ ให้ถือว่าส่วนที่มีการเปลี่ยนแปลงต้องปฏิบัติตามข้อกำหนดของโรงไฟฟ้าใหม่

“เชื้อเพลิงชีวมวล” หมายความว่า เชื้อเพลิงที่ได้มาจากอินทรีย์สารหรือสิ่งมีชีวิต รวมทั้งผลผลิตจากการเกษตร การปศุสัตว์และการทำป่าไม้ ได้แก่ ไม้ เศษ ไม้ แกลบ ฟาง ชานอ้อย ต้นอ้อย ใบอ้อย ใบปาล์ม กะลาปาล์ม และลายปาล์ม ละอองมะพร้าว ใบมะพร้าว เศษพืช มูลสัตว์ ก๊าซชีวภาพ กากตะกอนหรือของเสียจากโรงงานแปรรูปผลิตภัณฑ์ทางการเกษตร เป็นต้น

“โรงไฟฟ้าเก่า” ที่ใช้เชื้อเพลิงชีวมวลเป็นเชื้อเพลิง” หมายความว่า โรงงานผลิต ส่ง หรือจำหน่ายพลังงานไฟฟ้าที่ใช้เชื้อเพลิงชีวมวลเป็นเชื้อเพลิง ซึ่งได้รับใบอนุญาตประกอบกิจการ โรงงานหรือใบอนุญาตขยายโรงงานแล้ววันที่ 88 ก่อนวันที่ 1 ตุลาคม พ.ศ. 2547

“โรงไฟฟ้าใหม่” ที่ใช้เชื้อเพลิงชีวมวลเป็นเชื้อเพลิง” หมายความว่า โรงงานผลิต ส่ง หรือจำหน่ายพลังงานไฟฟ้าที่ใช้เชื้อเพลิงชีวมวลเป็นเชื้อเพลิง ซึ่งได้รับใบอนุญาตประกอบกิจการ โรงงานหรือใบอนุญาตขยายโรงงานแล้ววันที่ 88 ตั้งแต่วันที่ 1 ตุลาคม พ.ศ. 2547

ข้อ 3 อากาศที่สามารถระบายออกจาก โรงงานผลิต ส่ง หรือจำหน่ายพลังงานไฟฟ้า ต้องมีค่าปริมาณของสารเจือปนแต่ละชนิดไม่เกินที่กำหนดไว้ดังต่อไปนี้

ประเภทและขนาดของโรงไฟฟ้า	ค่าปริมาณของสารเจือปนในอากาศ		
	ขีดเพดานไอออกไซด์ (ส่วนในล้านส่วน)	ออกไซด์ของไนโตรเจน ในรูปไนโตรเจนไดออกไซด์ (ส่วนในล้านส่วน)	ฝุ่นละออง (มีลักษณะคืออนุภาคโคเรีย)
1. โรงไฟฟ้าเก่า			
1.1 โรงไฟฟ้าเก่าทุกขนาด ที่ใช้อันตรันเป็นเชื้อเพลิง	700	400	320
1.2 โรงไฟฟ้าเก่าทุกขนาด ที่ใช้น้ำมันเป็นเชื้อเพลิง	950	200	240
1.3 โรงไฟฟ้าเก่าทุกขนาด ที่ใช้ก๊าซธรรมชาติเป็นเชื้อเพลิง	60	200	60
1.4 โรงไฟฟ้าเก่าทุกขนาด ที่ใช้เชื้อเพลิงชีวมวลเป็นเชื้อเพลิง	60	200	320
2. โรงไฟฟ้าใหม่			
2.1 โรงไฟฟ้าใหม่ ที่ใช้อันตรันเป็นเชื้อเพลิง			
(1) ที่มีกำลังผลิต ไม่เกิน 300 เมกะวัตต์	640	350	120
(2) ที่มีกำลังผลิตเกิน 300 เมกะวัตต์ แต่ ไม่เกิน 500 เมกะวัตต์	450	350	120
(3) ที่มีกำลังผลิตเกิน 500 เมกะวัตต์	320	350	120

ประเภทและขนาดของโรงไฟฟ้า	ค่าปริมาณของสารเจือปนในอากาศ		
	ซัลเฟอร์ไดออกไซด์ (ส่วนในล้านส่วน)	ออกไซด์ของไนโตรเจน ในรูปไนโตรเจนไดออกไซด์ (ส่วนในล้านส่วน)	ฝุ่นละออง (มีลักษณะคอลลอยด์)
2. โรงไฟฟ้าใหม่ 2.2 โรงไฟฟ้าใหม่ ที่ใช้น้ำมันเป็นเชื้อเพลิง (1) ที่มีกำลังผลิตไม่เกิน 300 เมกะวัตต์ (2) ที่มีกำลังผลิตเกิน 300 เมกะวัตต์ แต่ไม่เกิน 500 เมกะวัตต์ (3) ที่มีกำลังผลิตเกิน 500 เมกะวัตต์ 2.3 โรงไฟฟ้าไม่ผูกขาด ที่ใช้ ก๊าซธรรมชาติเป็นเชื้อเพลิง 2.4 โรงไฟฟ้าไม่ผูกขาด ที่ใช้ เชื้อเพลิงชีวมวลเป็นเชื้อเพลิง	640  450  320 20  60	180  180  180 120  200	120  120  120 60  120
3. โรงไฟฟ้าเดิม 3.1 โรงไฟฟ้าบางประเภท (1) หน่วยการผลิตที่ 1-4 (พลังความร้อน) (2) หน่วยการผลิตที่ 1 และ 2 (พลังความร้อนร่วม) (3) หน่วยการผลิตที่ 3 และ 4 (พลังความร้อนร่วม)	320  60 60	200  450 230	120  60 60
3.2 โรงไฟฟ้าพระนครใต้ (1) หน่วยการผลิตไฟฟ้า (พลังความร้อน) (2) หน่วยการผลิตที่ 1 (พลังความร้อนร่วม) (3) หน่วยการผลิตที่ 2 (พลังความร้อนร่วม)	320  60 60	180  250 175	120  60 60
3.3 โรงไฟฟ้าพระนครเหนือ 3.4 โรงไฟฟ้าสุราษฎร์ธานี (1) หน่วยการผลิตไฟฟ้า (กังหันก๊าซ) (2) หน่วยการผลิตไฟฟ้า (พลังความร้อนร่วม)	500  60 20	180  230 120	150  60 60

ประเภทและขนาดของโรงไฟฟ้า	ค่าปริมาณของสารเจือปนในอากาศ		
	ซัลเฟอร์ไดออกไซด์ (ส่วนในล้านส่วน)	ออกไซด์ของไนโตรเจน ในรูปไนโตรเจนไดออกไซด์ (ส่วนในล้านส่วน)	ฝุ่นละออง (มีลักษณะคอลลอยด์)
3.5 โรงไฟฟ้าถ่านหินบือ	60	250	60
3.6 โรงไฟฟ้ากังหันก๊าซหนองจอก	60	230	60
3.7 โรงไฟฟ้าวังน้อย	60	175	60
3.8 โรงไฟฟ้าพลังความร้อนร่วมน้ำพอง	60	250	60
3.9 โรงไฟฟ้าแม่เมาะ (1) หน่วยการผลิตที่ 1-3 (2) หน่วยการผลิตที่ 4-13	1,300 320	500 500	180 180

ข้อ 4 กรณีโรงไฟฟ้าใช้ถ่านหิน น้ำมัน ก๊าซธรรมชาติ หรือเชื้อเพลิงชีวมวล เป็นเชื้อเพลิงร่วมกัน ตั้งแต่ 2 ประเภทขึ้นไป อากาศที่สามารถระบายออกจากโรงไฟฟ้าต้องมีค่าปริมาณของสารเจือปนในอากาศที่ไม่เกินค่าที่คำนวณ โดยสูตรการคำนวณ ดังต่อไปนี้

ค่าปริมาณของสารเจือปนต้องไม่เกิน  $AW + BX + CY + DZ$

โดยที่

A หมายถึง ค่าปริมาณของสารเจือปนในอากาศเมื่อใช้ถ่านหินเป็นเชื้อเพลิงอย่างเดียว

B หมายถึง ค่าปริมาณของสารเจือปนในอากาศเมื่อใช้น้ำมันเป็นเชื้อเพลิงอย่างเดียว

C หมายถึง ค่าปริมาณของสารเจือปนในอากาศเมื่อใช้ก๊าซธรรมชาติเป็นเชื้อเพลิงอย่างเดียว

D หมายถึง ค่าปริมาณของสารเจือปนในอากาศเมื่อใช้เชื้อเพลิงชีวมวลเป็นเชื้อเพลิงอย่างเดียว

W หมายถึง ค่าสัดส่วนความร้อน (Heat Input) ที่ได้จากเชื้อเพลิงประเภทถ่านหิน

X หมายถึง ค่าสัดส่วนความร้อน (Heat Input) ที่ได้จากเชื้อเพลิงประเภทน้ำมัน

Y หมายถึง ค่าสัดส่วนความร้อน (Heat Input) ที่ได้จากเชื้อเพลิงประเภทก๊าซธรรมชาติ

Z หมายถึง ค่าสัดส่วนความร้อน (Heat Input) ที่ได้จากเชื้อเพลิงประเภทเชื้อเพลิงชีวมวล

ข้อ 5 การวัดค่าปริมาณของสารเจือปนในอากาศที่ระบายออกจาก โรงไฟฟ้า ให้วัดอากาศที่ระบาย ออกจากปล่องในขณะประกอบกิจการ โรงงาน

ข้อ 6 การตรวจวัดค่าปริมาณของสารเจือปนในอากาศที่ระบายออกจากปล่อง โรงไฟฟ้า ให้ใช้วิธี ดังต่อไปนี้

- (1) การตรวจวัดค่าปริมาณซัลเฟอร์ไดออกไซด์ให้ใช้วิธี Determination of Sulfur Dioxide Emissions from Stationary Sources หรือวิธี Determination of Sulfuric Acid Mist and Sulfur Dioxide Emissions from Stationary Sources ที่องค์การพิทักษ์สิ่งแวดล้อมแห่งประเทศสหรัฐอเมริกา (United States Environmental Protection Agency: U.S. EPA) กำหนดไว้ หรือวิธีอื่นที่กรม โรงงานอุตสาหกรรมเห็นชอบ
- (2) การตรวจวัดค่าปริมาณออกไซด์ของไนโตรเจนในรูปไนโตรเจนไดออกไซด์ให้ใช้วิธี Determination of Nitrogen Oxide Emissions from Stationary Sources ที่องค์การพิทักษ์สิ่งแวดล้อมแห่ง

ประเทศสหรัฐอเมริกา (United States Environmental Protection Agency: U.S. EPA) กำหนดไว้ หรือวิธีอื่นที่กรมโรงงานอุตสาหกรรมเห็นชอบ

(3) การตรวจวัดค่าปริมาณฝุ่นละอองให้ใช้วิธี Determination of Particulate Emissions from Stationary Sources ที่องค์การพิทักษ์สิ่งแวดล้อมแห่งประเทศสหรัฐอเมริกา (United States Environmental Protection Agency: U.S. EPA) กำหนดไว้ หรือวิธีอื่นที่กรม โรงงานอุตสาหกรรมเห็นชอบ

ข้อ 7 การรายงานผลการตรวจวัดค่าปริมาณของสารเจือปนในอากาศ ให้รายงานผล

ที่ความดัน 1 บรรยากาศ หรือที่ 760 มิลลิเมตรปรอท อุณหภูมิ 25 องศาเซลเซียส ที่สภาวะแห้ง (dry basis) โดยมีปริมาณอากาศส่วนเกินในการเผาไหม้ (% excess air) ร้อยละ 50 หรือมีปริมาณอากาศเสียที่ออกจากรีaktor ร้อยละ 7

ข้อ 8 การรายงานผลการตรวจวัดค่าปริมาณของสารเจือปนในอากาศในแต่ละหน่วยการผลิตของโรงไฟฟ้า กรณีที่เป็นโรงไฟฟ้าประเภทพลังความร้อน พลังความร้อนรวม หรือกังหันก๊าซ ที่มีปล่อยระบายสารเจือปนในอากาศออกนอกแต่ละหน่วยการผลิตของโรงไฟฟ้า มากกว่า 1 ปล่อย ให้รายงานผลเป็นค่าเฉลี่ยปริมาณของสารเจือปนในอากาศซึ่งคำนวณโดยสูตรการคำนวณ ดังต่อไปนี้

$$\text{ค่าเฉลี่ยปริมาณของสารเจือปนในอากาศ} = \frac{\sum_{i=1}^n Q_i C_i}{\sum_{i=1}^n Q_i}$$

โดยที่

Q<sub>i</sub> หมายถึง อัตราการไหลของสารเจือปนในอากาศที่ระบายออกจากปล่องที่ i ของแต่ละหน่วยการผลิตของโรงไฟฟ้า ประเภทพลังความร้อน พลังความร้อนรวม หรือกังหันก๊าซ (ลูกบาศก์เมตรต่อชั่วโมง)

C<sub>i</sub> หมายถึง ค่าปริมาณของสารเจือปนในอากาศที่ระบายออกจากปล่องที่ i ของแต่ละหน่วยการผลิตของโรงไฟฟ้า ประเภทพลังความร้อน พลังความร้อนรวม หรือกังหันก๊าซ กรณีสารเจือปนเป็นก๊าซหรือไอระเหย หรือเป็นอนุภาคของแข็งหรือของเหลว (ส่วนในล้านส่วน) หรือเป็นฝุ่นละออง (มิลลิกรัมต่อลูกบาศก์เมตร)

n หมายถึง จำนวนปล่องระบายสารเจือปนในอากาศออกนอกแต่ละหน่วยการผลิตของโรงไฟฟ้า ประเภทพลังความร้อน พลังความร้อนรวม หรือกังหันก๊าซ

i หมายถึง 1, 2, 3, ... n

ทั้งนี้ ให้ใช้บังคับตั้งแต่วันถัดจากวันประกาศในราชกิจจานุเบกษาเป็นต้นไป

ประกาศ ณ วันที่ 28 กันยายน พ.ศ. 2547

  
(นายพินิจ จารุสมบัติ)

รัฐมนตรีว่าการกระทรวงอุตสาหกรรม

ประกาศในราชกิจจานุเบกษา ฉบับประกาศทั่วไป เล่ม ๒๑๑ ตอนพิเศษ ๑๑๓ ง วันที่ ๑ ตุลาคม ๒๕๔๗



ประกาศกระทรวงทรัพยากรธรรมชาติและสิ่งแวดล้อม

เรื่อง กำหนดมาตรฐานควบคุมการปล่อยก๊าซจากโรงไฟฟ้าใหม่

โดยที่เป็นการสมควรปรับปรุงการกำหนดมาตรฐานควบคุมการปล่อยก๊าซจากโรงไฟฟ้าให้มีความเหมาะสมกับการพัฒนาเทคโนโลยี และสถานการณ์มลพิษในปัจจุบัน

อาศัยอำนาจตามความในมาตรา ๕๕ แห่งพระราชบัญญัติส่งเสริมและรักษาคุณภาพสิ่งแวดล้อมแห่งชาติ พ.ศ. ๒๕๓๕ อันเป็นพระราชบัญญัติที่มีบทบัญญัติบางประการเกี่ยวกับการจัดสิทธิ และเสรีภาพของบุคคล ซึ่งมาตรา ๒๕ ประกอบกับมาตรา ๓๓ มาตรา ๓๘ มาตรา ๔๑ และมาตรา ๔๓ ของรัฐธรรมนูญแห่งราชอาณาจักรไทยบัญญัติให้กระทำได้โดยอาศัยอำนาจตามบทบัญญัติแห่งกฎหมาย รัฐมนตรีว่าการกระทรวงทรัพยากรธรรมชาติและสิ่งแวดล้อม โดยคำแนะนำของคณะกรรมการควบคุมมลพิษ และโดยความเห็นชอบของคณะกรรมการสิ่งแวดล้อมแห่งชาติ จึงออกประกาศไว้ ดังต่อไปนี้

ข้อ ๑ ในประกาศนี้

“โรงไฟฟ้าใหม่” หมายความว่า โรงงานผลิตพลังงานไฟฟ้าตามกฎหมายว่าด้วยโรงงานซึ่งใช้ถ่านหิน น้ำมัน ก๊าซธรรมชาติหรือเชื้อเพลิงชีวมวลเป็นเชื้อเพลิง ที่ได้รับอนุญาตให้ประกอบกิจการหลังจากวันที่ประกาศนี้มีผลใช้บังคับ

“เชื้อเพลิงชีวมวล” หมายความว่า เชื้อเพลิงที่ได้มาจากอินทรีย์สารหรือสิ่งมีชีวิต รวมทั้งผลผลิตจากการเกษตร การปศุสัตว์ และการทำป่าไม้ เช่น ไม้พื้น เศษไม้ แกลบ ฟาง ชานอ้อย ต้นและใบอ้อย ไม้ปาล์ม ทะลายปาล์ม ทะลายนุ่น กะลามะพร้าว ใบมะพร้าว เศษพืช มูลสัตว์ กากชีวภาพ กากตะกอนหรือของเสียจากโรงงานแปรรูปผลิตภัณฑ์ทางการเกษตร เป็นต้น

“สถานะแห่ง” หมายความว่า สถานะที่ความชื้นของตัวอย่างอากาศเป็นศูนย์

ข้อ ๒ กำหนดมาตรฐานควบคุมการปล่อยก๊าซจากโรงไฟฟ้าใหม่ และโรงไฟฟ้าตามกฎหมายว่าด้วยการส่งเสริมและรักษาคุณภาพสิ่งแวดล้อมแห่งชาติที่ได้รับใบอนุญาตประกอบกิจการโรงงานก่อนและในวันที่ประกาศนี้มีผลใช้บังคับแล้วแต่ยังได้รับอนุญาตให้ขยายโรงงานไว้ดังต่อไปนี้

ชนิดของเชื้อเพลิง	ผู้ละออง (มิลลิกรัมต่อลูกบาศก์เมตร)	ก๊าซไฮโดรเจน ซึ่งคำนวณผลในรูปก๊าซ ไฮโดรเจนไดออกไซด์ (ส่วนในล้านส่วน)	ก๊าซออกไซด์ของไนโตรเจน ซึ่งคำนวณผลในรูปก๊าซ ไฮโดรเจนไดออกไซด์ (ส่วนในล้านส่วน)
๑. โรงไฟฟ้าที่ใช้ถ่านหินเป็นเชื้อเพลิง (๑) ที่มีกำลังการผลิตไฟฟ้าไม่เกิน ๕๐ เมกะวัตต์	ไม่เกิน ๘๐	ไม่เกิน ๓๖๐	ไม่เกิน ๒๐๐
(๒) ที่มีกำลังการผลิตไฟฟ้าเกิน ๕๐ เมกะวัตต์	ไม่เกิน ๘๐	ไม่เกิน ๘๐๐	ไม่เกิน ๒๐๐
๒. โรงไฟฟ้าที่ใช้ถ่านหินเป็นเชื้อเพลิง	ไม่เกิน ๑๒๐	ไม่เกิน ๒๖๐	ไม่เกิน ๘๐๐
๓. โรงไฟฟ้าที่ใช้ก๊าซธรรมชาติเป็นเชื้อเพลิง	ไม่เกิน ๖๐	ไม่เกิน ๒๐	ไม่เกิน ๑๒๐
๔. โรงไฟฟ้าที่ใช้เชื้อเพลิงชีวมวลเป็นเชื้อเพลิง	ไม่เกิน ๑๒๐	ไม่เกิน ๖๐	ไม่เกิน ๒๐๐

ข้อ ๓ การคำนวณค่าอากาศเสียแต่ละชนิดที่ปล่อยทิ้งจากปล่องโรงไฟฟ้าตามข้อ ๒ ให้คำนวณผลที่ความดัน ๑ บรรยากาศหรือที่ ๗๖๐ มิลลิเมตรปรอท อุณหภูมิ ๒๕ องศาเซลเซียส ที่สถานะแห้ง (Dry Basis) โดยมีปริมาตรอากาศส่วนเกินในการเผาไหม้ (Excess Air) ร้อยละ ๕๐ หรือที่ปริมาตรออกซิเจนส่วนเกิน (Excess Oxygen) ในการเผาไหม้ร้อยละ ๑

ข้อ ๔ กรณีโรงไฟฟ้าตามข้อ ๒ ใช้ทั้งถ่านหิน น้ำมัน ก๊าซธรรมชาติหรือเชื้อเพลิงชีวมวลเป็นเชื้อเพลิงร่วมกันตั้งแต่ ๒ ประเภทขึ้นไป ให้คำนวณมาตรฐานควบคุมการปล่อยทิ้งอากาศเสียเป็นเชื้อเพลิงรวมกันตั้งแต่ ๒ ประเภทขึ้นไป

คำนวณมาตรฐานควบคุมการปล่อยทิ้งอากาศเสีย = AW + BX + CY + DZ

เมื่อ A = ค่ามาตรฐานอากาศเสียที่ปล่อยทิ้งเมื่อใช้ถ่านหินเป็นเชื้อเพลิงอย่างเดียว

B = ค่ามาตรฐานอากาศเสียที่ปล่อยทิ้งเมื่อใช้น้ำมันเป็นเชื้อเพลิงอย่างเดียว

C = ค่ามาตรฐานอากาศเสียที่ปล่อยทิ้งเมื่อใช้ก๊าซธรรมชาติเป็นเชื้อเพลิงอย่างเดียว

D = ค่ามาตรฐานอากาศเสียที่ปล่อยทิ้งเมื่อใช้เชื้อเพลิงชีวมวลเป็นเชื้อเพลิงอย่างเดียว

W = สัดส่วนของความร้อน (Heat Input) ที่ได้จากเชื้อเพลิงประเภทถ่านหิน

X = สัดส่วนของความร้อน (Heat Input) ที่ได้จากเชื้อเพลิงประเภทน้ำมัน

Y = สัดส่วนของความร้อน (Heat Input) ที่ได้จากเชื้อเพลิงประเภทก๊าซธรรมชาติ

Z = สัดส่วนของความร้อน (Heat Input) ที่ได้จากเชื้อเพลิงประเภทเชื้อเพลิงชีวมวล

ข้อ ๕ การตรวจวัดอากาศเสียที่ปล่อยทิ้งจากโรงไฟฟ้าตามข้อ ๒ ให้ใช้วิธีดังต่อไปนี้

(๑) การตรวจวัดค่าฝุ่นละอองให้ใช้วิธี Determination of Particulate Emissions from Stationary Sources ที่องค์การพิทักษ์สิ่งแวดล้อมแห่งประเทศสหรัฐอเมริกา (United States Environmental Protection Agency) กำหนดไว้หรือวิธีอื่นที่คณะกรรมการควบคุมมลพิษเห็นชอบ

(๒) การตรวจวัดค่าก๊าซซัลเฟอร์ไดออกไซด์ ให้ใช้วิธี Determination of Sulfur Dioxide Emissions from Stationary Sources หรือวิธี Determination of Sulfuric Acid Mist and Sulfur Dioxide Emissions from Stationary Sources ที่องค์การพิทักษ์สิ่งแวดล้อมแห่งประเทศสหรัฐอเมริกา (United States Environmental Protection Agency) กำหนดไว้หรือวิธีอื่นที่คณะกรรมการควบคุมมลพิษเห็นชอบ

(๓) การตรวจวัดค่าก๊าซออกไซด์ของไนโตรเจน ซึ่งคำนวณผลในรูปของก๊าซไนโตรเจนไดออกไซด์ ให้ใช้วิธี Determination of Nitrogen Oxide Emissions from Stationary Sources ที่องค์การพิทักษ์สิ่งแวดล้อมแห่งประเทศสหรัฐอเมริกา (United States Environmental Protection Agency) กำหนดไว้หรือวิธีอื่นที่คณะกรรมการควบคุมมลพิษเห็นชอบ

ข้อ ๖ ประกาศนี้ให้ใช้บังคับตั้งแต่วันถัดจากวันประกาศในราชกิจจานุเบกษาเป็นต้นไป

ประกาศ ณ วันที่ ๒๐ ธันวาคม พ.ศ. ๒๕๕๑

สุวิทย์ คุณกิตติ

รัฐมนตรีว่าการกระทรวงทรัพยากรธรรมชาติและสิ่งแวดล้อม

ประกาศกระทรวงอุตสาหกรรม

เรื่อง กำหนดค่าปริมาณของสารเจือปนในอากาศที่ระบายออกจากโรงงาน

พ.ศ. ๒๕๔๕

อาศัยอำนาจตามความในข้อ ๑๖ แห่งกฎกระทรวงฉบับที่ ๒ (พ.ศ. ๒๕๓๕) ออกตามความในพระราชบัญญัติโรงงาน พ.ศ. ๒๕๓๕ รัฐมนตรีว่าการกระทรวงอุตสาหกรรม จึงได้ออกประกาศไว้ดังต่อไปนี้

ข้อ ๑ ให้ยกเลิกประกาศกระทรวงอุตสาหกรรม เรื่อง กำหนดค่าปริมาณของสารเจือปนในอากาศที่ระบายออกจากโรงงาน พ.ศ. ๒๕๔๔ ลงวันที่ ๔ กุมภาพันธ์ พ.ศ. ๒๕๔๔

ข้อ ๒ ในประกาศนี้

“อากาศที่ระบายออกจากโรงงาน” หมายความว่า อากาศที่ระบายออกจากปล่องหรือห้องหรือท่อระบายอากาศของโรงงาน ไม่ว่าจะผ่านระบบบำบัดหรือไม่ก็ตาม

“น้ำมันหรือน้ำมันเตา” ให้หมายความรวมถึง ผลพลอยได้ที่นำมาใช้เป็นเชื้อเพลิงสำหรับการเผาไหม้ด้วย

“ถ่านหิน” ให้หมายความรวมถึง ผลพลอยได้ที่นำมาใช้เป็นเชื้อเพลิงสำหรับการเผาไหม้ด้วย

“เชื้อเพลิงชีวมวล” หมายความว่า เชื้อเพลิงที่ได้มาจากอินทรีย์สารหรือสิ่งมีชีวิต รวมทั้งผลผลิตจากการเกษตร การสุสานและการทำไม้ เช่น ไม้พื้น เศษไม้ แกลบ ฟาง ชานอ้อย ดินและใบอ้อย ใยปาล์ม กะลาปาล์ม ทะลายปาล์ม กะลามะพร้าว ใบมะพร้าว เศษพืช มูลสัตว์ ก๊าซชีวภาพ ภาคะกอน หรือของเสียจากโรงงานแปรรูปผลิตภัณฑ์ทางการเกษตร เป็นต้น

“เชื้อเพลิงอื่น ๆ” หมายความว่า เชื้อเพลิงอื่นใดนอกเหนือจากที่ระบุไว้ในประกาศนี้ แต่ไม่รวมถึงเชื้อเพลิงที่ได้กำหนดค่าการระบายปริมาณสารเจือปนในอากาศไว้เป็นการเฉพาะ

“ระบบปิด” หมายความว่า ระบบการเผาไหม้เชื้อเพลิงและหรือวัตถุดิบที่มีการออกแบบให้มีการควบคุมปริมาณอากาศและสภาวะแวดล้อมในการเผาไหม้ เช่น หม้อเผาปูนซีเมนต์ หม้อน้ำ เป็นต้น

“ระบบเปิด” หมายความว่า ระบบการเผาไหม้เชื้อเพลิงและหรือวัตถุดิบที่ไม่มีการออกแบบเพื่อควบคุมปริมาณอากาศและสภาวะแวดล้อมในการเผาไหม้ เช่น เตาเผาปูนขาว เตาหลอมโลหะแบบคิวปอล่า (Cupola) เป็นต้น

ข้อ ๓ อากาศที่ระบายออกจากโรงงาน ต้องมีค่าปริมาณของสารเจือปนแต่ละชนิดไม่เกินที่กำหนดไว้ ดังต่อไปนี้

ชนิดของสารเจือปน (หน่วยวัด)	แหล่งที่มาของสารเจือปน	ค่าปริมาณของสารเจือปน	
		ไม่มีการเผาไหม้ เชื้อเพลิง	มีการเผาไหม้ เชื้อเพลิง
๑. ผู้ละออง (Total Suspended Particulate) (เมิลลิกรัมต่อลูกบาศก์เมตร)	ก. แหล่งกำเนิดความร้อนที่ใช้		
	- น้ำมันหรือน้ำมันเตา	-	๒๔๐
	- ถ่านหิน	-	๑๒๐
	- เชื้อเพลิงชีวมวล	-	๑๒๐
	- เชื้อเพลิงอื่น ๆ	-	๑๒๐
	ข. การดูดง ผลิตอลุม ริดลิ่ง และ/หรือผลิต อลูมิเนียม		
	ค. การผลิตทั่วไป	๓๐๐ ๔๐๐	๒๔๐ ๑๒๐
	การผลิตทั่วไป	๒๐	๑๖
๒. พหวง (Antimony) (เมิลลิกรัมต่อลูกบาศก์เมตร)	การผลิตทั่วไป		
๓. สารหนู (Arsenic) (เมิลลิกรัมต่อลูกบาศก์เมตร)	การผลิตทั่วไป	๒๐	๑๖
๔. ทองแดง (Copper) (เมิลลิกรัมต่อลูกบาศก์เมตร)	การผลิตทั่วไป	๓๐	๒๔
๕. ตะกั่ว (Lead) (เมิลลิกรัมต่อลูกบาศก์เมตร)	การผลิตทั่วไป	๓๐	๒๔
๖.ปรอท (เมิลลิกรัมต่อลูกบาศก์เมตร)	การผลิตทั่วไป	๓	๒.๔
๗. คลอรีน (Chlorine) (เมิลลิกรัมต่อลูกบาศก์เมตร)	การผลิตทั่วไป	๓๐	๒๔
๘. ไฮโดรเจนคลอไรด์ (Hydrogen chloride) (เมิลลิกรัมต่อลูกบาศก์เมตร)	การผลิตทั่วไป	๒๐๐	๑๖๐

ชนิดของการเจือปน (หน่วยวัด)	แหล่งที่มาของการเจือปน	ค่าปริมาณของการเจือปน ในอากาศ	
		ไม่มีกระแสไอหมื่น หรือเพลิง	มีการเผาไหม้ หรือเพลิง
๕. กรดกำมะถัน (Sulfuric acid) (ส่วนในล้านส่วน)	การผลิตทั่วไป	๒๕	-
๑๐. ไฮโดรเจนซัลไฟด์ (Hydrogen sulfide) (ส่วนในล้านส่วน)	การผลิตทั่วไป	๑๐๐	๕๐
๑๑. คาร์บอนมอนอกไซด์ (Carbon monoxide) (ส่วนในล้านส่วน)	การผลิตทั่วไป	๕๑๐	๖๕๐
๑๒. ซัลเฟอร์ไดออกไซด์ (Sulfur dioxide) (ส่วนในล้านส่วน)	ก. แหล่งกำเนิดความร้อนที่ใช้ - น้ำมันหรือน้ำมันเตา - ถ่านหิน - เชื้อเพลิงชีวมวล - เชื้อเพลิงอื่น ๆ ข. การผลิตทั่วไป	- - - - ๕๐๐	๕๕๐ ๑๖๐ ๖๐ ๖๐ -
๑๓. ออกไซด์ของไนโตรเจน (Oxides of nitrogen) (ส่วนในล้านส่วน)	แหล่งกำเนิดความร้อนที่ใช้ - น้ำมันหรือน้ำมันเตา - ถ่านหิน - เชื้อเพลิงชีวมวล - เชื้อเพลิงอื่น ๆ	- - - - ๒๐๐ ๔๐๐ ๒๐๐ ๒๐๐	๒๐๐ ๔๐๐ ๒๐๐ ๒๐๐
๑๔. ไซลีน (Xylene) (ส่วนในล้านส่วน)	การผลิตทั่วไป	๒๐๐	-
๑๕. ครีซอล (Cresol) (ส่วนในล้านส่วน)	การผลิตทั่วไป	๕	-

ข้อ ๔ กรณีโรงงานใช้เชื้อเพลิงร่วมกันตั้งแต่ ๒ ประเภทขึ้นไป อากาศที่ระบายออกจากโรงงาน ต้องมีค่าปริมาณการเจือปนในอากาศไม่เกินค่าที่กำหนด สำหรับเชื้อเพลิงประเภทที่มีสัดส่วนการใช้มากที่สุด

ข้อ ๕ การตรวจวัดค่าปริมาณการเจือปนในอากาศที่ระบายออกจากโรงงาน แต่ละชนิดให้ใช้วิธีดังต่อไปนี้

(๑) การตรวจวัดค่าปริมาณฝุ่นละออง ให้ใช้วิธี Determination of Particulate Emissions from Stationary Sources ที่องค์การพิทักษ์สิ่งแวดล้อมแห่งประเทศสหรัฐอเมริกา (United States environmental Protection Agency : U.S. EPA) กำหนดไว้ หรือใช้วิธีตามมาตรฐานอื่นที่เทียบเท่า

(๒) การตรวจวัดค่าปริมาณพลวง สารหนู ทองแดง ตะกั่ว และสารปรอท ให้ใช้วิธี Determination of Metals Emissions from Stationary Sources ที่องค์การพิทักษ์สิ่งแวดล้อมแห่งประเทศสหรัฐอเมริกา (United States Environmental Protection Agency : U.S. EPA) กำหนดไว้ หรือใช้วิธีตามมาตรฐานอื่นที่เทียบเท่า

(๓) การตรวจวัดค่าปริมาณคลอรีน และไฮโดรเจนคลอไรด์ ให้ใช้วิธี Determination of Hydrogen Halide and Halogen Emissions from Stationary Sources Non-Isokinetic หรือวิธี Determination of Hydrogen Halide and Halogen Emissions from Stationary Sources Isokinetic ที่องค์การพิทักษ์สิ่งแวดล้อมแห่งประเทศสหรัฐอเมริกา (United States Environmental Protection Agency : U.S. EPA) กำหนดไว้ หรือใช้วิธีตามมาตรฐานอื่นที่เทียบเท่า

(๔) การตรวจวัดค่าปริมาณกรดกำมะถัน ให้ใช้วิธี Determination of Sulfuric Acid Mist and Sulfur Dioxide Emissions from Stationary Sources ที่องค์การพิทักษ์สิ่งแวดล้อมแห่งประเทศสหรัฐอเมริกา (United States Environmental Protection Agency : U.S. EPA) กำหนดไว้ หรือใช้วิธีตามมาตรฐานอื่นที่เทียบเท่า

(๕) การตรวจวัดค่าปริมาณไฮโดรเจนซัลไฟด์ ให้ใช้วิธี Determination of Hydrogen Sulfide, Carbonyl Sulfide and Carbon Disulfide Emissions from Stationary Sources ที่องค์การพิทักษ์สิ่งแวดล้อมแห่งประเทศสหรัฐอเมริกา (United States Environmental Protection Agency : U.S. EPA) กำหนดไว้ หรือใช้วิธีตามมาตรฐานอื่นที่เทียบเท่า

(๖) การตรวจวัดค่าปริมาณคาร์บอนมอนอกไซด์ ให้ใช้วิธี Determination of Carbon Monoxide Emissions from Stationary Sources ที่องค์การพิทักษ์สิ่งแวดล้อมแห่งประเทศสหรัฐอเมริกา (United States Environmental Protection Agency : U.S. EPA) กำหนดไว้ หรือใช้วิธีตามมาตรฐานอื่นที่เทียบเท่า

(๗) การตรวจวัดค่าปริมาณซัลเฟอร์ไดออกไซด์ ให้ใช้วิธี Determination of Sulfur Dioxide Emissions from Stationary Sources หรือวิธี Determination of Sulfuric Acid Mist and Sulfur Dioxide Emissions from Stationary Sources ที่องค์การพิทักษ์สิ่งแวดล้อมแห่งประเทศสหรัฐอเมริกา (United States Environmental Protection Agency : U.S. EPA) กำหนดไว้ หรือใช้วิธีตามมาตรฐานอื่นที่เทียบเท่า

(๘) การตรวจวัดค่าปริมาณออกไซด์ของไนโตรเจนในรูปแบบไนโตรเจนไดออกไซด์ ให้ใช้วิธี Determination of Nitrogen Oxide Emissions from Stationary Sources ที่องค์การพิทักษ์สิ่งแวดล้อมแห่งสหรัฐอเมริกา (United States Environmental Protection Agency : U.S. EPA) กำหนดไว้ หรือใช้วิธีตามมาตรฐานอื่นที่เทียบเท่า

(๙) การตรวจวัดค่าปริมาณไฮโดรคาร์บอน และคาร์บอน ให้ใช้วิธี Measurement of Gaseous Organic Compound Emissions by Gas Chromatography ที่องค์การพิทักษ์สิ่งแวดล้อมแห่งประเทศสหรัฐอเมริกา (United States Environmental Protection Agency : U.S. EPA) กำหนดไว้หรือใช้วิธีตามมาตรฐานอื่นที่เทียบเท่า

ข้อ ๖ การรายงานผลการตรวจวัดค่าปริมาณของสารเจือปนในอากาศ ให้รายงานผลดังต่อไปนี้

(๑) ในกรณีที่ไม่มีผลการเผาไหม้เชื้อเพลิง ให้คำนวณผลที่ความดัน ๑ บรรยากาศ หรือที่ ๑๖๐ มิลลิเมตรปรอท อุณหภูมิ ๒๕ องศาเซลเซียส ที่สถานะแห้ง (Dry Basis) โดยมีปริมาตรออกซิเจนในอากาศเสียสถานะจริงในขณะตรวจวัด

(๒) ในกรณีที่มีการเผาไหม้เชื้อเพลิง

(ก) ระบบเปิดให้คำนวณผลที่ความดัน ๑ บรรยากาศ หรือที่ ๑๖๐ มิลลิเมตรปรอท อุณหภูมิ ๒๕ องศาเซลเซียส ที่สถานะแห้ง (Dry Basis) โดยมีปริมาตรอากาศส่วนเกินในการเผาไหม้ (Excess Air) ร้อยละ ๕๐ หรือ มีปริมาตรออกซิเจนในอากาศเสีย ร้อยละ ๑

(ข) ระบบเปิดให้คำนวณผลที่ความดัน ๑ บรรยากาศ หรือที่ ๑๖๐ มิลลิเมตรปรอท อุณหภูมิ ๒๕ องศาเซลเซียส ที่สถานะแห้ง (Dry Basis) โดยมีปริมาตรออกซิเจนในอากาศเสีย ณ สถานะจริงขณะตรวจวัด

ข้อ ๗ ประกาศฉบับนี้ให้บังคับสำหรับประเภทโรงงานใด ๆ ที่เป็นแหล่งกำเนิดสารเจือปนในอากาศที่ไม่ได้กำหนดค่าการระบายปริมาณสารเจือปนในอากาศใช้ในการเฉพาะ ทั้งนี้ ให้ใช้บังคับตั้งแต่วันถัดจากวันประกาศในราชกิจจานุเบกษาเป็นต้นไป

ประกาศ ณ วันที่ ๓๑ ตุลาคม พ.ศ. ๒๕๔๕

โฆสิต ปั้นเปี่ยมรัษฎ์

รัฐมนตรีว่าการกระทรวงอุตสาหกรรม

ประกาศกระทรวงทรัพยากรธรรมชาติและสิ่งแวดล้อม

เรื่อง กำหนดมาตรฐานควบคุมการปล่อยทิ้งอากาศเสียจากโรงงานอุตสาหกรรม

เพื่อกำหนดมาตรฐานควบคุมการปล่อยทิ้งอากาศเสียจากโรงงานอุตสาหกรรม อธิบดีอำนาจตามความในมาตรา ๕๕ แห่งพระราชบัญญัติส่งเสริมและรักษาคุณภาพสิ่งแวดล้อมแห่งชาติ พ.ศ. ๒๕๓๕ แก้ไขโดยมาตรา ๑๑๔ แห่งพระราชกฤษฎีกาแก้ไขบทบัญญัติให้สอดคล้องกับการโอนอำนาจหน้าที่ของส่วนราชการ ให้เป็นไปตามพระราชบัญญัติปรับปรุงกระทรวง ทบวง กรม พ.ศ. ๒๕๔๕ พ.ศ. ๒๕๔๕ อันเป็นพระราชบัญญัติที่มีบทบัญญัติบางประการเกี่ยวกับการจัดตั้งสิทธิและเสรีภาพของบุคคล ซึ่งมาตรา ๒๕ ประกอบกับมาตรา ๑๕ มาตรา ๔๘ มาตรา ๕๐ และมาตรา ๕๑ ของรัฐธรรมนูญแห่งราชอาณาจักรไทยบัญญัติให้กระทำได้ โดยอธิบดีอำนาจตามบทบัญญัติแห่งกฎหมาย รัฐมนตรีว่าการกระทรวงทรัพยากรธรรมชาติและสิ่งแวดล้อมโดยคำแนะนำของคณะกรรมการควบคุมมลพิษ และโดยความเห็นชอบของคณะกรรมการสิ่งแวดล้อมแห่งชาติจึงออกประกาศไว้ ดังต่อไปนี้

ข้อ ๑ ในประกาศนี้

“โรงงานอุตสาหกรรม” หมายความว่า โรงงานจำพวกที่ ๒ และโรงงานจำพวกที่ ๓ ตามกฎหมายว่าด้วยโรงงาน

“การประกอบกิจการโรงงาน” หมายความว่า การทำ ผลิต ประกอบ บรรจุ ซ่อม ซ่อมบำรุง ทดสอบ ปรับปรุง แปรสภาพ ลำเลียง เก็บรักษา หรือทำลายสิ่งใด ๆ ตามลักษณะกิจการของโรงงาน แต่ไม่รวมถึง การทดลองเดินเครื่องจักร

“กระบวนการผลิต” หมายความว่า การประกอบกิจการโรงงานอย่างใดอย่างหนึ่งที่มีการปล่อยทิ้งอากาศเสียออกสู่บรรยากาศ

“กระบวนการผลิตที่มีการเผาไหม้เชื้อเพลิง” หมายความว่า การประกอบกิจการโรงงานในขั้นตอนใดขั้นตอนหนึ่งที่มีกระบวนการเผาไหม้เชื้อเพลิง หรือการสันดาป และมีการปล่อยทิ้งอากาศเสียออกสู่บรรยากาศ

“เชื้อเพลิงชีวมวล” หมายความว่า เชื้อเพลิงที่ได้มาจากอินทรีย์สารหรือสิ่งมีชีวิต รวมทั้งผลผลิตจากการเกษตร การปศุสัตว์ และการทำป่าไม้ เช่น ไม้ฟืน เศษไม้ แกลบ ฟาง ชานอ้อย ต้นอ้อย ใบอ้อย ใบปาล์ม ทะลายปาล์ม ทะลายนะพรีว ใบมะพร้าว เศษพืช มูลสัตว์ ก๊าซชีวภาพ กากตะกอน หรือของเสียจากโรงงานแปรรูปผลิตภัณฑ์ทางการเกษตร เป็นต้น

ข้อ ๒ อากาศเสียแต่ละชนิดที่ปล่อยทิ้งจากโรงงานอุตสาหกรรมต้องมิทำให้เกินมาตรฐานควบคุมการปล่อยทิ้งอากาศเสียจากโรงงานอุตสาหกรรมที่กำหนดไว้ ดังต่อไปนี้

ชนิดของอากาศเสีย	แหล่งที่มาของอากาศเสีย	ค่าปริมาณของอากาศเสียที่ปล่อยทิ้งจาก	
		กระบวนการผลิตที่ไม่มี การเผาไหม้เชื้อเพลิง	กระบวนการผลิตที่มีการเผาไหม้เชื้อเพลิง
๑. ฝุ่นละออง (Total Suspended Particulate) (เมิลิกรัมต่อลูกบาศก์เมตร)	๑.๑ หม้อไอน้ำ หรือแหล่งกำเนิดความร้อนที่ใช้เชื้อเพลิง ดังนี้	-	ไม่เกิน ๒๔๐
	(๑) น้ำมันเตา	-	ไม่เกิน ๑๒๐
	(๒) ถ่านหิน	-	ไม่เกิน ๑๒๐
	(๓) ชีวมวล	-	ไม่เกิน ๑๒๐
	(๔) เชื้อเพลิงอื่นๆ	-	ไม่เกิน ๒๔๐
๒. ก๊าซซัลเฟอร์ไดออกไซด์ (Sulfur dioxide) (ส่วนในล้านส่วน)	๑.๑ การถลุง โลหะหลอม รีดดิ่ง และ/หรือผลิต อะลูมิเนียม	ไม่เกิน ๓๐๐	ไม่เกิน ๒๔๐
	๑.๒ กระบวนการผลิต	ไม่เกิน ๔๐๐	ไม่เกิน ๑๒๐
๓. ก๊าซออกไซด์ของไนโตรเจนซึ่งคำนวณในรูปของก๊าซไนโตรเจนไดออกไซด์ (Oxides of nitrogen as Nitrogen dioxide) (ส่วนในล้านส่วน)	๒.๑ หม้อไอน้ำ หรือแหล่งกำเนิดความร้อนที่ใช้เชื้อเพลิง ดังนี้	-	ไม่เกิน ๕๕๐
	(๑) น้ำมันเตา	-	ไม่เกิน ๑๐๐
	(๒) ถ่านหิน	-	ไม่เกิน ๖๐
	(๓) ชีวมวล	-	ไม่เกิน ๖๐
	(๔) เชื้อเพลิงอื่นๆ	-	ไม่เกิน ๖๐
๔. ก๊าซคาร์บอนมอนอกไซด์ (Carbon monoxide) (ส่วนในล้านส่วน)	๒.๒ กระบวนการผลิต	ไม่เกิน ๕๐๐	-
	หม้อไอน้ำ หรือแหล่งกำเนิดความร้อนที่ใช้เชื้อเพลิง ดังนี้	-	ไม่เกิน ๒๐๐
	(๑) น้ำมันเตา	-	ไม่เกิน ๔๐๐
	(๒) ถ่านหิน	-	ไม่เกิน ๒๐๐
	(๓) ชีวมวล	-	ไม่เกิน ๒๐๐
๕. ก๊าซคาร์บอนไดออกไซด์ (Carbon dioxide) (ส่วนในล้านส่วน)	(๔) เชื้อเพลิงอื่นๆ	-	ไม่เกิน ๒๐๐
	กระบวนการผลิต	ไม่เกิน ๕๑๐	ไม่เกิน ๖๕๐

ชนิดของอากาศเสีย	แหล่งที่มาของอากาศเสีย	ค่าปริมาณของอากาศเสียที่ปล่อยทิ้งจาก	
		กระบวนการผลิตที่ไม่มี การเผาไหม้เชื้อเพลิง	กระบวนการผลิตที่มี การเผาไหม้เชื้อเพลิง
๕. ก๊าซไฮโดรเจนซัลไฟด์ (Hydrogen sulfide) (ส่วนในด้านส่วน)	กระบวนการผลิต	ไม่เกิน ๑๐๐	ไม่เกิน ๔๐
๖. ก๊าซไฮโดรเจนคลอไรด์ (Hydrogen Chloride) (เมื่อได้รับต่ออุปกรณ์เมตร)	กระบวนการผลิต	ไม่เกิน ๒๐๐	ไม่เกิน ๑๖๐
๗. กรดกำมะถัน (Sulfuric acid) (ส่วนในด้านส่วน)	กระบวนการผลิต	ไม่เกิน ๒๕	-
๘. ไซลีน (Xylene) (ส่วนในด้านส่วน)	กระบวนการผลิต	ไม่เกิน ๒๐๐	-
๙. ครีซอล (Cresol) (ส่วนในด้านส่วน)	กระบวนการผลิต	ไม่เกิน ๕	-
๑๐. พลาจ (Antimony) (เมื่อได้รับต่ออุปกรณ์เมตร)	กระบวนการผลิต	ไม่เกิน ๒๐	ไม่เกิน ๑๖
๑๑. สารหนู (Arsenic) (เมื่อได้รับต่ออุปกรณ์เมตร)	กระบวนการผลิต	ไม่เกิน ๒๐	ไม่เกิน ๑๖
๑๒. ทองแดง (Copper) (เมื่อได้รับต่ออุปกรณ์เมตร)	กระบวนการผลิต	ไม่เกิน ๓๐	ไม่เกิน ๒๔
๑๓. ตะกั่ว (Lead) (เมื่อได้รับต่ออุปกรณ์เมตร)	กระบวนการผลิต	ไม่เกิน ๓๐	ไม่เกิน ๒๔
๑๔. คลอรีน (Chlorine) (เมื่อได้รับต่ออุปกรณ์เมตร)	กระบวนการผลิต	ไม่เกิน ๓๐	ไม่เกิน ๒๔
๑๕. ปรอท (Mercury) (เมื่อได้รับต่ออุปกรณ์เมตร)	กระบวนการผลิต	ไม่เกิน ๓	ไม่เกิน ๒.๔

ข้อ ๓ การรายงานผลการตรวจวัดอากาศเสีย ให้รายงานผล ดังต่อไปนี้
(๑) กระบวนการผลิตที่ไม่มี การเผาไหม้เชื้อเพลิง ให้คำนวณผลที่ความดัน ๑ บรรยากาศ หรือที่ ๗๖๐ มิลลิเมตรปรอท อุณหภูมิ ๒๕ องศาเซลเซียส ที่สภาวะแห้ง (Dry Basis) โดยมีปริมาตรอากาศเสียที่ออกซิเจน (%O <sub>2</sub> ) ณ สภาวะจริงในขณะตรวจวัด
(๒) กระบวนการผลิตที่มีการเผาไหม้เชื้อเพลิง ให้คำนวณผลที่ความดัน ๑ บรรยากาศ หรือที่ ๗๖๐ มิลลิเมตรปรอท อุณหภูมิ ๒๕ องศาเซลเซียส ที่สภาวะแห้ง (Dry Basis) โดยมีปริมาตรอากาศเสียที่ออกซิเจน (%O <sub>2</sub> ) ร้อยละ ๑
ข้อ ๔ การตรวจวัดอากาศเสียแต่ละชนิดตามข้อ ๒ ให้ใช้วิธี ดังต่อไปนี้
(๑) การตรวจวัดค่าปริมาณฝุ่นละออง ให้ใช้วิธี Determination of Particulate Matter Emissions from Stationary Sources ที่องค์การพิทักษ์สิ่งแวดล้อมแห่งประเทศสหรัฐอเมริกา (United States Environmental Protection Agency) กำหนดไว้ หรือวิธีอื่นที่คณะกรรมการควบคุมมลพิษเห็นชอบโดยประกาศในราชกิจจานุเบกษา
(๒) การตรวจวัดค่าก๊าซซัลเฟอร์ไดออกไซด์ ให้ใช้วิธี Determination of Sulfur Dioxide Emissions from Stationary Sources หรือวิธี Determination of Sulfuric Acid and Sulfur Dioxide Emissions from Stationary Sources ที่องค์การพิทักษ์สิ่งแวดล้อมแห่งประเทศสหรัฐอเมริกากำหนดไว้ หรือวิธีอื่นที่คณะกรรมการควบคุมมลพิษเห็นชอบโดยประกาศในราชกิจจานุเบกษา
(๓) การตรวจวัดค่าก๊าซออกไซด์ของไนโตรเจน ให้ใช้วิธี Determination of Nitrogen Oxide Emissions from Stationary Sources ที่องค์การพิทักษ์สิ่งแวดล้อมแห่งประเทศสหรัฐอเมริกากำหนดไว้ หรือวิธีอื่นที่คณะกรรมการควบคุมมลพิษเห็นชอบโดยประกาศในราชกิจจานุเบกษา
(๔) การตรวจวัดค่าก๊าซคาร์บอนมอนอกไซด์ ให้ใช้วิธี Determination of Carbon Monoxide Emissions from Stationary Sources ที่องค์การพิทักษ์สิ่งแวดล้อมแห่งประเทศสหรัฐอเมริกากำหนดไว้ หรือวิธีอื่นที่คณะกรรมการควบคุมมลพิษเห็นชอบโดยประกาศในราชกิจจานุเบกษา
(๕) การตรวจวัดค่าก๊าซไฮโดรเจนซัลไฟด์ ให้ใช้วิธี Determination of Hydrogen Sulfide, Carbonyl Sulfide and Carbon Disulfide Emissions from Stationary Sources ที่องค์การพิทักษ์สิ่งแวดล้อมแห่งประเทศสหรัฐอเมริกากำหนดไว้ หรือวิธีอื่นที่คณะกรรมการควบคุมมลพิษเห็นชอบโดยประกาศในราชกิจจานุเบกษา

(๖) การตรวจวัดค่าก๊าซไฮโดรเจนคลอไรด์ ให้ใช้วิธี Determination of Hydrogen Halide and Halogen Emissions from Stationary Sources Non-Isokinetic หรือวิธี Determination of Hydrogen Halide and Halogen Emissions from Stationary Sources Isokinetic ที่องค์การพิทักษ์สิ่งแวดล้อมแห่งประเทศสหรัฐอเมริกากำหนดไว้ หรือวิธีอื่นที่คณะกรรมการควบคุมมลพิษเห็นชอบ โดยประกาศในราชกิจจานุเบกษา

(๗) การตรวจวัดค่ากำมะถัน ให้ใช้วิธี Determination of Sulfuric Acid and Sulfur Dioxide Emissions from Stationary Sources ที่องค์การพิทักษ์สิ่งแวดล้อมแห่งประเทศสหรัฐอเมริกากำหนดไว้ หรือวิธีอื่นที่คณะกรรมการควบคุมมลพิษเห็นชอบ โดยประกาศในราชกิจจานุเบกษา

(๘) การตรวจวัดค่าไอน้ำ ให้ใช้วิธี Measurement of Gaseous Organic Compound Emissions by Gas Chromatography ที่องค์การพิทักษ์สิ่งแวดล้อมแห่งประเทศสหรัฐอเมริกากำหนดไว้ หรือวิธีอื่นที่คณะกรรมการควบคุมมลพิษเห็นชอบ โดยประกาศในราชกิจจานุเบกษา

(๙) การตรวจวัดค่าดีซอล ให้ใช้วิธี Measurement of Gaseous Organic Compound Emissions by Gas Chromatography ที่องค์การพิทักษ์สิ่งแวดล้อมแห่งประเทศสหรัฐอเมริกากำหนดไว้ หรือวิธีอื่นที่คณะกรรมการควบคุมมลพิษเห็นชอบ โดยประกาศในราชกิจจานุเบกษา

(๑๐) การตรวจวัดค่าพลวง ให้ใช้วิธี Determination of Metals Emissions from Stationary Sources ที่องค์การพิทักษ์สิ่งแวดล้อมแห่งประเทศสหรัฐอเมริกากำหนดไว้ หรือวิธีอื่นที่คณะกรรมการควบคุมมลพิษเห็นชอบ โดยประกาศในราชกิจจานุเบกษา

(๑๑) การตรวจวัดค่าสารหนู ให้ใช้วิธี Determination of Metals Emissions from Stationary Sources ที่องค์การพิทักษ์สิ่งแวดล้อมแห่งประเทศสหรัฐอเมริกากำหนดไว้ หรือวิธีอื่นที่คณะกรรมการควบคุมมลพิษเห็นชอบ โดยประกาศในราชกิจจานุเบกษา

(๑๒) การตรวจวัดค่าทองแดง ให้ใช้วิธี Determination of Metals Emissions from Stationary Sources ที่องค์การพิทักษ์สิ่งแวดล้อมแห่งประเทศสหรัฐอเมริกากำหนดไว้ หรือวิธีอื่นที่คณะกรรมการควบคุมมลพิษเห็นชอบ โดยประกาศในราชกิจจานุเบกษา

(๑๓) การตรวจวัดค่าตะกั่ว ให้ใช้วิธี Determination of Metals Emissions from Stationary Sources ที่องค์การพิทักษ์สิ่งแวดล้อมแห่งประเทศสหรัฐอเมริกากำหนดไว้ หรือวิธีอื่นที่คณะกรรมการควบคุมมลพิษเห็นชอบ โดยประกาศในราชกิจจานุเบกษา

(๑๔) การตรวจวัดค่าคลอรีน ให้ใช้วิธี Determination of Hydrogen Halide and Halogen Emissions from Stationary Sources Non-Isokinetic หรือวิธี Determination of Hydrogen Halide and Halogen Emissions from Stationary Sources Isokinetic ที่องค์การพิทักษ์สิ่งแวดล้อมแห่งประเทศสหรัฐอเมริกากำหนดไว้ หรือวิธีอื่นที่คณะกรรมการควบคุมมลพิษเห็นชอบ โดยประกาศในราชกิจจานุเบกษา

(๑๕) การตรวจวัดค่าสารปรอท ให้ใช้วิธี Determination of Metals Emissions from Stationary Sources ที่องค์การพิทักษ์สิ่งแวดล้อมแห่งประเทศสหรัฐอเมริกากำหนดไว้ หรือวิธีอื่นที่คณะกรรมการควบคุมมลพิษเห็นชอบ โดยประกาศในราชกิจจานุเบกษา

ข้อ ๕ ประกาศนี้ไม่ใช้บังคับกับแหล่งกำเนิดมลพิษที่มีการกำหนดมาตรฐานควบคุมการปล่อยทิ้งอากาศเสีย ตามกฎหมายว่าด้วยส่งเสริมและรักษาคุณภาพสิ่งแวดล้อมแห่งชาติไว้เป็นการเฉพาะแล้ว

ข้อ ๖ ประกาศนี้ให้ใช้บังคับตั้งแต่วันถัดจากวันประกาศในราชกิจจานุเบกษาเป็นต้นไป

ประกาศ ณ วันที่ ๕ เมษายน พ.ศ. ๒๕๔๕

ยงยุทธ ดิยะไพรัช

รัฐมนตรีว่าการกระทรวงทรัพยากรธรรมชาติและสิ่งแวดล้อม





## ประกาศคณะกรรมการสิ่งแวดล้อมแห่งชาติ

ฉบับที่ ๑๐ (พ.ศ. ๒๕๓๘)

### ออกตามความในพระราชบัญญัติส่งเสริมและรักษาคุณภาพสิ่งแวดล้อมแห่งชาติ

พ.ศ. ๒๕๓๕

#### เรื่อง กำหนดมาตรฐานคุณภาพอากาศในบรรยากาศโดยทั่วไป

อาศัยอำนาจตามความในมาตรา ๓๒ แห่งพระราชบัญญัติส่งเสริมและรักษาคุณภาพสิ่งแวดล้อมแห่งชาติ พ.ศ. ๒๕๓๕ คณะกรรมการสิ่งแวดล้อมแห่งชาติกำหนดมาตรฐานคุณภาพอากาศในบรรยากาศโดยทั่วไปไว้ดังต่อไปนี้

##### ข้อ ๑ ในประกาศนี้

“เครื่องวัด ระบบนันทิสปอร์ซีฟ อินฟราเรด ดิฟเฟอเรนซ์ (Non-dispersive Infrared Detection)” หมายความว่า เครื่องมือวัดค่าก๊าซคาร์บอนมอนอกไซด์โดยใช้รังสีอินฟราเรด

“เครื่องวัดระบบเคมีลูมิเนสเซน (Chemiluminescence)” หมายความว่า (๑) เครื่องมือวัดค่าก๊าซไนโตรเจนไดออกไซด์โดยใช้ก๊าซไอโซนทำปฏิกิริยากับก๊าซไนตริกออกไซด์ ซึ่งถูกเปลี่ยนมาจากก๊าซไนโตรเจนไดออกไซด์แล้ววัดความเข้มของแสงซึ่งเกิดจากปฏิกิริยานี้ หมายความว่า สูงกว่า ๖๐๐ นาโนเมตร (Nanometer) หรือ

(๒) เครื่องมือวัดค่าก๊าซไอโซน โดยใช้ก๊าซออกซิเจนทำปฏิกิริยากับก๊าซไอโซนแล้ววัดความเข้มของแสงซึ่งเกิดจากปฏิกิริยานี้ หมายความว่า สูงกว่า ๓๕๐ ถึง ๕๕๐ นาโนเมตร

“ระบบพาราโรซานิลีน (Pararosaniline)” หมายความว่า การวัดค่าก๊าซซัลเฟอร์ไดออกไซด์ โดยการดูดอากาศผ่านสารละลายโพตัสเซียม เทตร้าคลอโรเมอร์คิวเรต (Potassium Tetrachloromercurate) เกิดเป็นสารไดคลอโรซัลไฟด์โพตัสเซียม เทตร้าคลอเมอร์คิวเรต

๒๔๓

(Dichlorosulfite Mercurate Complex) ทำปฏิกิริยากับสารพาราโรซานิลีนและฟอร์มาลดีไฮด์ (Pararosaniline and Formaldehyde) เกิดเป็นสีของพาราโรซานิลีนเมทิล ซัลโฟนิก แอซิด (Pararosaniline Methyl Sulfonic Acid) ซึ่งจะดูดความยาวคลื่นในการดูดซึมแสง ณ ที่ช่วงคลื่น ๕๔๘ นาโนเมตร

“เครื่องวัดระบบอะตอมมิก แอซอร์ปชัน สเปกโตรมิเตอร์ (Atomic Absorption Spectrometer)” หมายความว่า เครื่องมือวัดปริมาณของตะกั่ว โดยใช้เปลวไฟอะเซทิลีน (Acetylene Flame) ที่ความยาวคลื่น ๒๘๓.๓ หรือ ๒๑๗ นาโนเมตร

“ระบบกราวิเมตริก (Gravimetric)” หมายความว่า การวัดค่าฝุ่นละออง โดยดูดอากาศผ่านแผ่นกรอง ซึ่งมีประสิทธิภาพในการกรองฝุ่นละอองขนาด ๐.๓ ไมครอน (Micron) ได้ร้อยละ ๙๙ แล้วหาน้ำหนักฝุ่นละอองจากแผ่นกรองนั้น

##### ข้อ ๒ ค่าก๊าซในบรรยากาศโดยทั่วไปในช่วงเวลาหนึ่งเวลาใดให้ยื่นไปดังต่อไปนี้

(๑) ค่าเฉลี่ยของก๊าซคาร์บอนมอนอกไซด์เป็นเวลา ๑ ชั่วโมง จะต้องไม่เกิน ๓๐ ส่วนในล้านส่วน (ppm) หรือไม่เกิน ๓๔.๒ มิลลิกรัมต่อลูกบาศก์เมตรและในเวลา ๘ ชั่วโมง จะต้องไม่เกิน ๕ ส่วนในล้านส่วน หรือไม่เกิน ๑๐.๒ มิลลิกรัมต่อลูกบาศก์เมตร

(๒) ค่าเฉลี่ยของก๊าซไนโตรเจนไดออกไซด์เป็นเวลา ๑ ชั่วโมง จะต้องไม่เกิน ๐.๑๑ ส่วนในล้านส่วน หรือไม่เกิน ๐.๓๒ มิลลิกรัมต่อลูกบาศก์เมตร

(๓) ค่าเฉลี่ยของก๊าซโอโซนเป็นเวลา ๑ ชั่วโมง จะต้องไม่เกิน ๐.๑๐ ส่วนในล้านส่วน หรือไม่เกิน ๐.๒๐ มิลลิกรัมต่อลูกบาศก์เมตร

(๔) ค่าเฉลี่ยของก๊าซซัลเฟอร์ไดออกไซด์เป็นเวลา ๒๔ ชั่วโมง จะต้องไม่เกิน ๐.๑๒ ส่วนในล้านส่วน หรือไม่เกิน ๐.๓๐ มิลลิกรัมต่อลูกบาศก์เมตร และค่ามัธยฐานจากชนิด (Geometric Mean) ในเวลา ๑ ปี จะต้องไม่เกิน ๐.๐๔ ส่วนในล้านส่วน หรือไม่เกิน ๐.๑๐ มิลลิกรัมต่อลูกบาศก์เมตร

ข้อ ๓ การคำนวณค่าความเข้มข้นของก๊าซแต่ละชนิดในบรรยากาศโดยทั่วไปให้คำนวณเทียบที่ความดัน ๑ บรรยากาศ และอุณหภูมิ ๒๕ องศาเซลเซียส

ข้อ ๔ ค่าสารในบรรยากาศโดยทั่วไป ในช่วงเวลาหนึ่งเวลาใดให้ยื่นไปดังต่อไปนี้ (๑) ค่าเฉลี่ยของตะกั่วเป็นเวลา ๑ เดือน จะต้องไม่เกิน ๑.๕ ไมโครกรัมต่อลูกบาศก์เมตร

(๒) ค่าเฉลี่ยของฝุ่นละอองขนาดไม่เกิน ๑๐ ไมครอน ในเวลา ๒๔ ชั่วโมง จะต้องไม่เกิน ๐.๑๒ มิลลิกรัมต่อลูกบาศก์เมตร และค่ามัธยฐานจากชนิดของสารดังกล่าวในเวลา ๑ ปี จะต้องไม่เกิน ๐.๑๕ มิลลิกรัมต่อลูกบาศก์เมตร

๒๔๔

## แก้คำผิด

ประกาศคณะกรรมการสิ่งแวดล้อมแห่งชาติ

ฉบับที่ ๑๐ (พ.ศ. ๒๕๓๘) ออกตามความในพระราชบัญญัติส่งเสริมและรักษา  
คุณภาพสิ่งแวดล้อมแห่งชาติ พ.ศ. ๒๕๓๕

เรื่อง กำหนดมาตรฐานคุณภาพอากาศในบรรยากาศโดยทั่วไป

ซึ่งประกาศในราชกิจจานุเบกษา

ฉบับประกาศทั่วไป เล่ม ๑๑๒ ตอนที่ ๔๒ ง ลงวันที่ ๒๕ พฤษภาคม ๒๕๓๘

หน้า ๕๑ บรรทัดที่ ๑๕ คำว่า

“ไม่เกิน ๐.๑๕ มิลลิกรัม” ให้แก้เป็น

“ไม่เกิน ๐.๐๕ มิลลิกรัม”

(ประกาศในราชกิจจานุเบกษา เล่ม ๑๑๒ ตอนที่ ๔๑ ง วันที่ ๕ กันยายน ๒๕๓๘)

(๓) ค่าเฉลี่ยของฝุ่นละอองรวมหรือฝุ่นละอองขนาดเล็กไม่เกิน ๑๐๐ ไมครอน  
ในเวลา ๒๔ ชั่วโมง จะต้องไม่เกิน ๐.๓๓ มิลลิกรัมต่อลูกบาศก์เมตร และค่าเฉลี่ย  
รายภาคของสารดังกล่าวในเวลา ๑ ปี จะต้องไม่เกิน ๐.๑๐ มิลลิกรัมต่อลูกบาศก์เมตร

ข้อ ๕ การวัดค่าเฉลี่ยของก๊าซคาร์บอนมอนอกไซด์ในเวลา ๑ ชั่วโมงหรือในเวลา  
๘ ชั่วโมง ให้ใช้เครื่องวัดระบบแบบนันทิสเปอร์ซัพ อินฟราเรด ดีเทคชั่น หรือระบบอื่นที่กรม  
ควบคุมมลพิษให้ความเห็นชอบ

ข้อ ๖ การวัดค่าเฉลี่ยของก๊าซไนโตรเจนไดออกไซด์หรือก๊าซโอโซนในเวลา  
๑ ชั่วโมง ให้ใช้เครื่องวัดระบบเคมีลูมินสเซน หรือระบบอื่นที่กรมควบคุมมลพิษให้ความเห็น  
ชอบ

ข้อ ๗ การวัดค่าเฉลี่ยของก๊าซซัลเฟอร์ไดออกไซด์ในเวลา ๒๔ ชั่วโมง หรือใน  
เวลา ๑ ปี ให้ใช้วิธีการวัดตามระบบพาราโรซานิสิน หรือระบบอื่นที่กรมควบคุมมลพิษให้  
ความเห็นชอบ

ข้อ ๘ การวัดค่าเฉลี่ยของตัวในเวลา ๑ เดือน ให้ใช้บ่ออากาศผ่านแผ่นกรองใน  
เครื่องเก็บตัวอย่างอากาศชนิดไฮโดรุ่ม (High Volume-Air Sampler) สักัดตะกั่วออกจาก  
แผ่นกรองโดยใช้กรดดินประสีและกรดเกลือ แล้วนำไปวัดค่าของตัวโดยใช้เครื่องวัด  
ระบบอะตอมมิค แอปซอพชั่น สเปคโตรมิเตอร์ หรือระบบอื่นที่กรมควบคุมมลพิษให้ความ  
เห็นชอบ

ข้อ ๙ การวัดค่าเฉลี่ยของฝุ่นละอองรวมหรือฝุ่นละอองขนาดเล็กไม่เกิน ๑ ไมครอน  
ในเวลา ๒๔ ชั่วโมง หรือในเวลา ๑ ปี ให้ใช้วิธีการวัดตามระบบกราวิมेटริก หรือระบบ  
อื่นที่กรมควบคุมมลพิษให้ความเห็นชอบ

ข้อ ๑๐ การวัดค่าเฉลี่ยของก๊าซหรือสารอย่างหนึ่งอย่างใดตามข้อ ๕ ถึงข้อ ๗ ให้  
ทำในบรรยากาศทั่วๆ ไป และต้องสูงจากพื้นดินอย่างน้อย ๓ เมตร แต่ไม่เกิน ๖ เมตร

การวัดค่าเฉลี่ยของตัวและฝุ่นละอองตามข้อ ๘ และข้อ ๙ ให้ทำในบรรยากาศ  
ทั่วๆ ไป และต้องสูงจากพื้นดินอย่างน้อย ๑.๕๐ เมตร แต่ไม่เกิน ๖ เมตร

ประกาศ ณ วันที่ ๑๖ เมษายน พ.ศ. ๒๕๓๘

ชวน หลีกภัย

นายกรัฐมนตรี

ประธานคณะกรรมการสิ่งแวดล้อมแห่งชาติ

(ประกาศในราชกิจจานุเบกษา เล่ม ๑๑๒ ตอนที่ ๔๒ ง วันที่ ๒๕ พฤษภาคม ๒๕๓๘)



## ประกาศคณะกรรมการสิ่งแวดล้อมแห่งชาติ

ฉบับที่ ๒๔ (พ.ศ. ๒๕๔๗)

### เรื่อง กำหนดมาตรฐานคุณภาพอากาศในบรรยากาศโดยทั่วไป

อาศัยอำนาจตามความในมาตรา ๑๒ และมาตรา ๑๔ แห่งพระราชบัญญัติส่งเสริมและรักษาคุณภาพสิ่งแวดล้อมแห่งชาติ พ.ศ. ๒๕๓๕ อันเป็นพระราชบัญญัติที่มีบทบัญญัติบางประการเกี่ยวกับภารกิจและสิทธิและเสรีภาพของบุคคล ซึ่งมาตรา ๒๙ ประกอบกับมาตรา ๓๕ มาตรา ๔๔ มาตรา ๕๐ และมาตรา ๕๑ ของรัฐธรรมนูญแห่งราชอาณาจักรไทยบัญญัติให้กระทำได้โดยอาศัยอำนาจตามบทบัญญัติแห่งกฎหมาย คณะกรรมการสิ่งแวดล้อมแห่งชาติ จึงได้มีมติในคราวการประชุมครั้งที่ ๒/๒๕๔๗ เมื่อวันที่ ๒๔ กุมภาพันธ์ ๒๕๔๗ ให้ปรับปรุงแก้ไขมาตรฐานคุณภาพอากาศในบรรยากาศโดยทั่วไป ดังต่อไปนี้

ข้อ ๑ ให้ยกเลิกความใน (๔) ของข้อ ๒ แห่งประกาศคณะกรรมการสิ่งแวดล้อมแห่งชาติ ฉบับที่ ๑๐ (พ.ศ. ๒๕๓๔) ออกตามความในพระราชบัญญัติส่งเสริมและรักษาคุณภาพสิ่งแวดล้อมแห่งชาติ พ.ศ. ๒๕๓๕ เรื่อง กำหนดมาตรฐานคุณภาพอากาศในบรรยากาศโดยทั่วไป และให้ใช้ความต่อไปนี้แทน

"(๔) ค่าเฉลี่ยของก๊าซซัลเฟอร์ไดออกไซด์ ในเวลา ๒๔ ชั่วโมง จะต้องไม่เกิน ๐.๑๒ ส่วนในล้านส่วน หรือไม่เกิน ๐.๓๐ มิลลิกรัมต่อลูกบาศก์เมตร และค่ามัธยฐานเลขคณิต (Arithmetic Mean) ในเวลา ๑ ปี จะต้องไม่เกิน ๐.๐๔ ส่วนในล้านส่วน หรือไม่เกิน ๐.๑๐ มิลลิกรัมต่อลูกบาศก์เมตร"

ข้อ ๒ ให้ยกเลิกความใน (๒) และ (๓) ของข้อ ๔ แห่งประกาศคณะกรรมการสิ่งแวดล้อมแห่งชาติ ฉบับที่ ๑๐ (พ.ศ. ๒๕๓๔) ออกตามความในพระราชบัญญัติส่งเสริมและรักษาคุณภาพสิ่งแวดล้อมแห่งชาติ พ.ศ. ๒๕๓๕ เรื่อง กำหนดมาตรฐานคุณภาพอากาศในบรรยากาศโดยทั่วไป และให้ใช้ความต่อไปนี้แทน

"(๒) ค่าเฉลี่ยของฝุ่นละอองขนาดไม่เกิน ๑๐ ไมครอน ในเวลา ๒๔ ชั่วโมง จะต้องไม่เกิน ๐.๑๒ มิลลิกรัมต่อลูกบาศก์เมตร และค่ามัธยฐานเลขคณิต (Arithmetic Mean) ในเวลา ๑ ปี จะต้องไม่เกิน ๐.๐๕ มิลลิกรัมต่อลูกบาศก์เมตร

(๓) ค่าเฉลี่ยของฝุ่นละอองรวมหรือฝุ่นละอองขนาดไม่เกิน ๑๐๐ ไมครอน ในเวลา ๒๔ ชั่วโมง จะต้องไม่เกิน ๐.๓๓ มิลลิกรัมต่อลูกบาศก์เมตร และค่ามัธยฐานเลขคณิต (Arithmetic Mean) ในเวลา ๑ ปี จะต้องไม่เกิน ๐.๑๐ มิลลิกรัมต่อลูกบาศก์เมตร"


ประกาศ ณ วันที่ ๙ สิงหาคม พ.ศ. ๒๕๔๗

(ลงนาม) จาตุรนต์ ฉายแสง  
(นายกรัฐมนตรี)

รองนายกรัฐมนตรี

ปฏิบัติหน้าที่ประธานคณะกรรมการสิ่งแวดล้อมแห่งชาติ

ราชกิจจานุเบกษา ฉบับประกาศทั่วไป เล่ม ๑๒๑ ตอนพิเศษ ๑๐๔ ง วันที่ ๒๒ กันยายน ๒๕๔๗



## ประกาศคณะกรรมการสิ่งแวดล้อมแห่งชาติ

ฉบับที่ ๑๒ (พ.ศ. ๒๕๓๕)

### ออกตามความในพระราชบัญญัติส่งเสริมและรักษาคุณภาพสิ่งแวดล้อมแห่งชาติ

พ.ศ. ๒๕๓๕

#### เรื่อง กำหนดมาตรฐานค่าก๊าซซัลเฟอร์ไดออกไซด์ ในบรรยากาศโดยทั่วไปในเวลา ๑ ชั่วโมง

อาศัยอำนาจตามความในมาตรา ๓๒ แห่งพระราชบัญญัติส่งเสริมและรักษาคุณภาพสิ่งแวดล้อมแห่งชาติ พ.ศ. ๒๕๓๕ คณะกรรมการสิ่งแวดล้อมแห่งชาติ กำหนดมาตรฐานค่าก๊าซซัลเฟอร์ไดออกไซด์ในบรรยากาศโดยทั่วไปในเวลา ๑ ชั่วโมง ไว้ดังต่อไปนี้

##### ข้อ ๑ ในประกาศนี้

“เครื่องวัดระบบ ยูวี ฟลูออเรสเซน (UV-Fluorescence)” หมายความว่า เครื่องมือวัดค่าก๊าซซัลเฟอร์ไดออกไซด์ โดยการใช้แสงอุลตราไวโอเลต (Ultraviolet) ทำปฏิกิริยากับก๊าซซัลเฟอร์ไดออกไซด์ แล้ววัดความเข้มของแสงซึ่งเกิดจากปฏิกิริยานั้น ณ ที่ความยาวคลื่นระหว่าง ๑๒๐ ถึง ๑๕๐ นาโนเมตร

ข้อ ๒ ค่าเฉลี่ยความเข้มข้นของก๊าซซัลเฟอร์ไดออกไซด์ในบรรยากาศโดยทั่วไปในเวลา ๑ ชั่วโมง บริเวณพื้นที่ตำบลนาคี ตำบลสบป่าด ตำบลบ้านดง ตำบลางเหนือ และตำบลแม่เกาะ อำเภอแม่จาง จังหวัดลำปาง จะต้องไม่เกิน ๐.๕๐ ส่วนในล้านส่วน (ppm) หรือไม่เกิน ๑,๓๐๐ ไมโครกรัมต่อลูกบาศก์เมตร

ข้อ ๓ ค่าเฉลี่ยความเข้มข้นของก๊าซซัลเฟอร์ไดออกไซด์ในบรรยากาศโดยทั่วไปในเวลา ๑ ชั่วโมง บริเวณพื้นที่อื่นๆ เว้นแต่พื้นที่ตามข้อ ๒ จะต้องไม่เกิน ๐.๓๐ ส่วนในล้านส่วน (ppm) หรือไม่เกิน ๗๕๐ ไมโครกรัมต่อลูกบาศก์เมตร

ข้อ ๔ การคำนวณค่าความเข้มข้นของก๊าซซัลเฟอร์ไดออกไซด์ในบรรยากาศโดยทั่วไปให้คำนวณเทียบที่ความดัน ๑ บรรยากาศ และอุณหภูมิ ๒๕ องศาเซลเซียส

ข้อ ๕ การวัดค่าเฉลี่ยความเข้มข้นของก๊าซซัลเฟอร์ไดออกไซด์ในบรรยากาศโดยทั่วไปในเวลา ๑ ชั่วโมง ตามข้อ ๒ และข้อ ๓ ให้ใช้เครื่องวัดระบบ ยูวี ฟลูออเรสเซน หรือระบบอื่นที่กรมควบคุมมลพิษให้ความเห็นชอบ

ข้อ ๖ การวัดค่าเฉลี่ยความเข้มข้นของก๊าซซัลเฟอร์ไดออกไซด์ ให้ทำในบรรยากาศต่างๆ ไป และต้องสูงจากพื้นดินอย่างน้อย ๓ เมตร แต่ไม่เกิน ๖ เมตร

ประกาศ ณ วันที่ ๒๖ มิถุนายน พ.ศ. ๒๕๓๕

ชวน หลีกภัย

นายกรัฐมนตรี

ประธานคณะกรรมการสิ่งแวดล้อมแห่งชาติ

(ประกาศในราชกิจจานุเบกษา เล่ม ๑๑๒ ตอนพิเศษ ๒๗ ง วันที่ ๑๓ กรกฎาคม ๒๕๓๕)



## ประกาศคณะกรรมการสิ่งแวดล้อมแห่งชาติ

ฉบับที่ ๒๑ (พ.ศ. ๒๕๔๔)

### ออกตามความในพระราชบัญญัติส่งเสริมและรักษาคุณภาพสิ่งแวดล้อมแห่งชาติ

พ.ศ. ๒๕๓๕

#### เรื่อง กำหนดมาตรฐานค่าก๊าซซัลเฟอร์ไดออกไซด์ในบรรยากาศโดยทั่วไป ในเวลา ๑ ชั่วโมง

อาศัยอำนาจตามความในมาตรา ๓๒ และมาตรา ๓๔ แห่งพระราชบัญญัติส่งเสริมและรักษาคุณภาพสิ่งแวดล้อมแห่งชาติ พ.ศ. ๒๕๓๕ คณะกรรมการสิ่งแวดล้อมแห่งชาติ จึงปรับปรุงแก้ไขมาตรฐานค่าก๊าซซัลเฟอร์ไดออกไซด์ในบรรยากาศโดยทั่วไปในเวลา ๑ ชั่วโมงไว้ดังต่อไปนี้

(๑) ให้ยกเลิกข้อ ๒ แห่งประกาศคณะกรรมการสิ่งแวดล้อมแห่งชาติ ฉบับที่ ๑๒ (พ.ศ. ๒๕๓๕) ออกตามความในพระราชบัญญัติส่งเสริมและรักษาคุณภาพสิ่งแวดล้อมแห่งชาติ พ.ศ. ๒๕๓๕ เรื่อง กำหนดมาตรฐานค่าก๊าซซัลเฟอร์ไดออกไซด์ในบรรยากาศโดยทั่วไปในเวลา ๑ ชั่วโมง

(๒) ให้ยกเลิกความในข้อ ๓ และข้อ ๕ แห่งประกาศคณะกรรมการสิ่งแวดล้อมแห่งชาติ ฉบับที่ ๑๒ (พ.ศ. ๒๕๓๕) ออกตามความในพระราชบัญญัติส่งเสริมและรักษาคุณภาพสิ่งแวดล้อมแห่งชาติ พ.ศ. ๒๕๓๕ เรื่อง กำหนดมาตรฐานค่าก๊าซซัลเฟอร์ไดออกไซด์ในบรรยากาศโดยทั่วไปในเวลา ๑ ชั่วโมง และให้ใช้ความต่อไปนี้แทน

“ข้อ ๓ ค่าเฉลี่ยความเข้มข้นของก๊าซซัลเฟอร์ไดออกไซด์ในบรรยากาศโดยทั่วไปในเวลา ๑ ชั่วโมง จะต้องไม่เกิน ๐.๓๐ ส่วนในล้านส่วน (ppm) หรือไม่เกิน ๗๕๐ ไมโครกรัมต่อลูกบาศก์เมตร”

“ข้อ ๕ การวัดค่าเฉลี่ยความเข้มข้นของก๊าซซัลเฟอร์ไดออกไซด์ในบรรยากาศโดยทั่วไปในเวลา ๑ ชั่วโมง ตามข้อ ๓ ให้ใช้วิธีวัดระบบ ยูวี ฟลูออโรสเซน หรือระบบอื่นที่กรมควบคุมมลพิษประกาศในราชกิจจานุเบกษา”

ประกาศ ณ วันที่ ๘ เมษายน พ.ศ. ๒๕๔๔  
(นายเดช บุญ-หลง)

รองนายกรัฐมนตรี ปฏิบัติหน้าที่  
ประธานคณะกรรมการสิ่งแวดล้อมแห่งชาติ

(ประกาศในราชกิจจานุเบกษา เล่ม ๑๑๘ ตอนพิเศษ ๓๕ ง ลงวันที่ ๓๐ เมษายน ๒๕๔๔)

ประกาศคณะกรรมการสิ่งแวดล้อมแห่งชาติ

ฉบับที่ ๓๓ (พ.ศ. ๒๕๕๒)

เรื่อง กำหนดมาตรฐานค่าก๊าซไนโตรเจนไดออกไซด์ในบรรยากาศโดยทั่วไป

โดยที่เป็นการสมควรกำหนดมาตรฐานค่าก๊าซไนโตรเจนไดออกไซด์ในบรรยากาศโดยทั่วไป เพื่อเป็นเกณฑ์ทั่วไปสำหรับการส่งเสริมและรักษาคุณภาพสิ่งแวดล้อมตามพระราชบัญญัติส่งเสริมและรักษาคุณภาพสิ่งแวดล้อมแห่งชาติ พ.ศ. ๒๕๓๕

อาศัยอำนาจตามความในมาตรา ๓๒ (๔) และมาตรา ๓๔ แห่งพระราชบัญญัติส่งเสริมและรักษาคุณภาพสิ่งแวดล้อมแห่งชาติ พ.ศ. ๒๕๓๕ อันเป็นพระราชบัญญัติที่มีบทบัญญัติบางประการเกี่ยวกับการจัดตั้งและเสริภาพของบุคคล จึงมาตรา ๒๕ ประกอบกับมาตรา ๓๓ มาตรา ๓๘ มาตรา ๔๑ และมาตรา ๔๓ ของรัฐธรรมนูญแห่งราชอาณาจักรไทย บัญญัติให้กระทำได้โดยอาศัยอำนาจตามบทบัญญัติแห่งกฎหมาย คณะกรรมการสิ่งแวดล้อมแห่งชาติจึงออกประกาศกำหนดมาตรฐานค่าก๊าซไนโตรเจนไดออกไซด์ในบรรยากาศโดยทั่วไปไว้ ดังต่อไปนี้

ข้อ ๑ ในประกาศนี้

“เครื่องวัดระบบเคมีลูมิเนสเซน” (Chemiluminescence) หมายความว่า เครื่องมือวัดก๊าซไนโตรเจนไดออกไซด์โดยใช้ก๊าซโอโซนทำปฏิกิริยากับก๊าซไนตริกออกไซด์ซึ่งถูกเปลี่ยนมาจากก๊าซไนโตรเจนไดออกไซด์แล้ววัดความเข้มของแสงซึ่งเกิดจากปฏิกิริยานั้น ณ ที่ความยาวคลื่นที่สูงกว่า ๖๐๐ นาโนเมตร (Nanometer)

ข้อ ๒ ให้ยกเลิก

(๑) ความใน (๒) ของข้อ ๒ แห่งประกาศคณะกรรมการสิ่งแวดล้อมแห่งชาติ ฉบับที่ ๑๐ (พ.ศ. ๒๕๓๘) ออกตามความในพระราชบัญญัติส่งเสริมและรักษาคุณภาพสิ่งแวดล้อมแห่งชาติ พ.ศ. ๒๕๓๕ เรื่อง กำหนดมาตรฐานคุณภาพอากาศในบรรยากาศโดยทั่วไป

(๒) ความใน (๑) ของข้อ ๖ แห่งประกาศคณะกรรมการสิ่งแวดล้อมแห่งชาติ ฉบับที่ ๑๐ (พ.ศ. ๒๕๓๘) ออกตามความในพระราชบัญญัติส่งเสริมและรักษาคุณภาพสิ่งแวดล้อมแห่งชาติ พ.ศ. ๒๕๓๕ เรื่อง กำหนดมาตรฐานคุณภาพอากาศในบรรยากาศโดยทั่วไป แก้ไขเพิ่มเติมโดยประกาศคณะกรรมการสิ่งแวดล้อมแห่งชาติ ฉบับที่ ๒๘ (พ.ศ. ๒๕๕๐) เรื่อง กำหนดมาตรฐานคุณภาพอากาศในบรรยากาศโดยทั่วไป

ข้อ ๓ ให้กำหนดมาตรฐานค่าก๊าซไนโตรเจนไดออกไซด์ในบรรยากาศโดยทั่วไปไว้ ดังต่อไปนี้

(๑) ค่าเฉลี่ยของก๊าซไนโตรเจนไดออกไซด์ในเวลา ๑ ชั่วโมง จะต้องไม่เกิน ๐.๑๗ ส่วนในล้านส่วนหรือไม่เกิน ๐.๓๒ มิลลิกรัมต่อลูกบาศก์เมตร

(๒) ค่ามัธมิมเลขคณิต (Arithmetic Mean) ของก๊าซไนโตรเจนไดออกไซด์ในเวลา ๑ ปี จะต้องไม่เกิน ๐.๐๓ ส่วนในล้านส่วน หรือไม่เกิน ๐.๐๔๗ มิลลิกรัมต่อลูกบาศก์เมตร

ข้อ ๔ การคำนวณค่าความเข้มข้นของก๊าซไนโตรเจนไดออกไซด์ในบรรยากาศโดยทั่วไป ให้คำนวณเทียบที่ความดัน ๑ บรรยากาศ และอุณหภูมิ ๒๕ องศาเซลเซียส

ข้อ ๕ การวัดค่าเฉลี่ยของก๊าซไนโตรเจนไดออกไซด์ในเวลา ๑ ชั่วโมง หรือค่ามัธมิมเลขคณิต (Arithmetic Mean) ในเวลา ๑ ปี ให้ใช้เครื่องวัดระบบเคมีลูมิเนสเซน หรือระบบอื่นที่กรมควบคุมมลพิษ ให้ความเห็นชอบ

ประกาศ ณ วันที่ ๑๗ มิถุนายน พ.ศ. ๒๕๕๒

อภิสิทธิ์ เวชชาชีวะ

นายกรัฐมนตรี

ประธานกรรมการสิ่งแวดล้อมแห่งชาติ



## ประกาศคณะกรรมการสิ่งแวดล้อมแห่งชาติ

ฉบับที่ ๑๕ (พ.ศ. ๒๕๔๐)

### เรื่อง กำหนดมาตรฐานระดับเสียงโดยทั่วไป

อาศัยอำนาจตามความในมาตรา ๓๒ (๕) แห่งพระราชบัญญัติส่งเสริมและรักษาคุณภาพสิ่งแวดล้อมแห่งชาติ พ.ศ. ๒๕๓๕ คณะกรรมการสิ่งแวดล้อมแห่งชาติกำหนดมาตรฐานระดับเสียงโดยทั่วไปไว้ดังต่อไปนี้

#### ข้อ ๑ ในประกาศนี้

“ระดับเสียงโดยทั่วไป” หมายความว่า ระดับเสียงที่เกิดขึ้นในสิ่งแวดล้อม  
“ค่าระดับเสียงสูงสุด” หมายความว่า ค่าระดับเสียงสูงสุดที่เกิดขึ้นในขณะใดขณะหนึ่งระหว่างการตรวจวัดระดับเสียง โดยมีหน่วยเป็นเดซิเบลเอ หรือ dB (A)

“ค่าระดับเสียงเฉลี่ย ๒๔ ชั่วโมง” หมายความว่า ค่าระดับเสียงเฉลี่ยที่มีพลังงานเทียบเท่าระดับเสียงที่เกิดขึ้นจริง ซึ่งมีระดับเสียงเปลี่ยนแปลงตามเวลาในช่วง ๒๔ ชั่วโมง (๒๔ hours A-weighted Equivalent Continuous Sound Level) ซึ่งเรียกโดยย่อว่า Leq ๒๔ hr โดยมีหน่วยเป็นเดซิเบลเอ หรือ dB (A)

“มาตรฐานระดับเสียง” หมายความว่า เครื่องวัดระดับเสียงตามมาตรฐาน IEC ๖๕๑ หรือ IEC ๘๐๔ ของคณะกรรมการระหว่างประเทศว่าด้วยเทคนิคไฟฟ้า (International Electrotechnical Commission, IEC)

#### ข้อ ๒ ให้กำหนดมาตรฐานระดับเสียงโดยทั่วไปไว้ดังต่อไปนี้

- (๑) ค่าระดับเสียงสูงสุด ไม่เกิน ๑๑๕ เดซิเบลเอ
- (๒) ค่าระดับเสียงเฉลี่ย ๒๔ ชั่วโมง ไม่เกิน ๗๐ เดซิเบลเอ

#### ข้อ ๓ การตรวจวัดระดับเสียงโดยทั่วไป ให้ดำเนินการดังต่อไปนี้

(๑) การตรวจวัดค่าระดับเสียงสูงสุด ให้ใช้มาตรระดับเสียงตรวจวัดระดับเสียงในบริเวณที่มีคนอยู่หรืออาศัยอยู่

(๒) การตรวจวัดค่าระดับเสียงเฉลี่ย ๒๔ ชั่วโมง ให้ใช้มาตรระดับเสียงตรวจวัดระดับเสียงอย่างต่อเนื่องตลอดเวลา ๒๔ ชั่วโมงใดๆ

(๓) การตั้งไมโครโฟนของมาตรระดับเสียงที่บริเวณภายนอกอาคารให้ตั้งสูงจากพื้นไม่น้อยกว่า ๑.๒๐ เมตร โดยในรัศมี ๓.๕๐ เมตร ตามแนวราบรอบไมโครโฟนต้องไม่มีกำแพงหรือสิ่งอื่นใดที่มีคุณสมบัติในการสะท้อนเสียงกีดขวางอยู่

(๔) การตั้งไมโครโฟนของมาตรระดับเสียงที่บริเวณภายในอาคารให้ตั้งสูงจากพื้นไม่น้อยกว่า ๑.๒๐ เมตร โดยในรัศมี ๑.๐๐ เมตร ตามแนวราบรอบไมโครโฟนต้องไม่มีกำแพงสิ่งอื่นใดที่มีคุณสมบัติในการสะท้อนเสียงกีดขวางอยู่และต้องห่างจากห้องหน้าต่างหรือช่องทางที่เปิดออกนอกอาคารอย่างน้อย ๑.๕๐ เมตร

ข้อ ๔ การคำนวณค่าระดับเสียงจะต้องเป็นไปตามวิธีการที่องค์การระหว่างประเทศว่าด้วยมาตรฐาน (International Organization for Standardization, ISO) กำหนด ซึ่งกรมควบคุมมลพิษจะประกาศในราชกิจจานุเบกษา

ประกาศ ณ วันที่ ๑๒ มีนาคม พ.ศ. ๒๕๔๐

พลเอก ชวลิต ยงใจยุทธ

นายกรัฐมนตรี

ประธานคณะกรรมการสิ่งแวดล้อมแห่งชาติ

(ประกาศในราชกิจจานุเบกษา เล่ม ๑๑๔ ตอนที่ ๒๗ ง วันที่ ๓ เมษายน ๒๕๔๐)

## ประกาศกระทรวงอุตสาหกรรม

เรื่อง กำหนดค่าระดับเสียงการรบกวนและระดับเสียงที่เกิดจากการประกอบกิจการโรงงาน

พ.ศ. ๒๕๔๔

อาศัยอำนาจตามความในข้อ ๑๗ แห่งกฎกระทรวง ฉบับที่ ๒ (พ.ศ. ๒๕๓๕) ออกตามความในพระราชบัญญัติโรงงาน พ.ศ. ๒๕๓๕ อันเป็นพระราชบัญญัติที่มีบทบัญญัติบางประการเกี่ยวกับการจำกัดสิทธิและเสรีภาพของบุคคล ซึ่งมาตรา ๒๔ ประกอบกับมาตรา ๓๕ มาตรา ๔๘ และมาตรา ๕๐ ของรัฐธรรมนูญแห่งราชอาณาจักรไทย บัญญัติให้กระทำได้โดยอาศัยอำนาจตามบทบัญญัติแห่งกฎหมาย รัฐมนตรีว่าการกระทรวงอุตสาหกรรมจึงได้ออกประกาศไว้ดังต่อไปนี้

ข้อ ๑ ในประกาศนี้

“เสียงรบกวน” หมายความว่า ระดับเสียงตรวจวัดนอกบริเวณโรงงาน ที่เกิดจากการประกอบกิจการโรงงาน ขณะมีการรบกวน ซึ่งมีระดับเสียงสูงกว่าระดับเสียงพื้นฐาน และมีระดับการรบกวนเกินกว่าค่าที่กำหนดไว้ในประกาศนี้

“ระดับเสียงพื้นฐาน” หมายความว่า ระดับเสียงที่ตรวจวัดในสิ่งแวดล้อมเดิม ขณะยังไม่มีเสียงรบกวนจากการประกอบกิจการโรงงานเป็นระดับเสียงเปอร์เซ็นต์ไคล์ที่ ๕๐ (Percentile Level 90 .  $L_{90}$ )

“ระดับเสียงเปอร์เซ็นต์ไคล์ที่ ๕๐ ( $L_{90}$ )” หมายความว่า ระดับเสียงที่ร้อยละ ๕๐ ของเวลาที่ตรวจวัดจะมีระดับเสียงเกินระดับนี้

“ระดับเสียงขณะมีการรบกวน” หมายความว่า ระดับเสียงที่ตรวจวัดหรือคำนวณจากการประกอบกิจการโรงงานขณะเกิดเสียงรบกวน

“ระดับการรบกวน” หมายความว่า ระดับความแตกต่างของระดับเสียงขณะมีการรบกวนกับระดับเสียงพื้นฐาน

“ระดับเสียงเฉลี่ย ๒๔ ชั่วโมง” หมายความว่า ระดับเสียงคงที่นอกบริเวณโรงงานที่มีพลังงานเทียบเท่าระดับเสียงที่เกิดขึ้นจริง ซึ่งมีระดับเสียงเปลี่ยนแปลงตามเวลาในช่วง ๒๔ ชั่วโมง (24 hours A-weighted Equivalent Continuous Sound Level) ซึ่งเรียกโดยย่อว่า Leq 24 hr โดยมีหน่วยเป็นเดซิเบลเอ หรือ dB(A)

“ระดับเสียงสูงสุด” หมายความว่า ระดับเสียงสูงสุดนอกบริเวณโรงงาน ที่เกิดขึ้นในขณะใดขณะหนึ่งระหว่างการตรวจวัดระดับเสียง โดยมีหน่วยเป็นเดซิเบลเอ หรือ dB(A)

“มาตรฐานระดับเสียง” หมายความว่า เครื่องวัดระดับเสียงมาตรฐาน IEC 60804 หรือ IEC 61672 ของคณะกรรมการบริหารระหว่างประเทศว่าด้วยเทคนิคไฟฟ้า (International Electrotechnical Commission , IEC)

ข้อ ๒ ค่าระดับการรบกวน ที่เกิดจากการประกอบกิจการโรงงาน ไม่เกิน ๑๐ เดซิเบลเอ  
ข้อ ๓ ค่าระดับเสียงเฉลี่ย ๒๔ ชั่วโมง ที่เกิดจากการประกอบกิจการโรงงาน ไม่เกิน ๖๐ เดซิเบลเอ

ข้อ ๔ ค่าระดับเสียงสูงสุด ที่เกิดจากการประกอบกิจการโรงงาน ไม่เกิน ๑๑๕ เดซิเบลเอ  
ข้อ ๕ วิธีการตรวจวัดระดับเสียงการรบกวน ระดับเสียงเฉลี่ย ๒๔ ชั่วโมง และระดับเสียงสูงสุด ที่เกิดจากการประกอบกิจการโรงงาน ให้เป็นไปตามที่กรมโรงงานอุตสาหกรรมกำหนด  
พจน์ ให้ใช้บังคับตั้งแต่วันถัดจากวันประกาศในราชกิจจานุเบกษาเป็นต้นไป

ประกาศ ณ วันที่ ๒๑ ธันวาคม พ.ศ. ๒๕๔๔

สุริยะ จึงรุ่งเรืองกิจ

รัฐมนตรีว่าการกระทรวงอุตสาหกรรม





### กฎกระทรวง

กำหนดมาตรฐานในการบริหาร จัดการ และดำเนินการด้านความปลอดภัย อาชีวอนามัย และสภาพแวดล้อมในการทำงานเกี่ยวกับความร้อน แสงสว่าง และเสียง  
พ.ศ. ๒๕๕๙

อาศัยอำนาจตามความในมาตรา ๕ วรรคหนึ่ง และมาตรา ๘ วรรคหนึ่ง แห่งพระราชบัญญัติความปลอดภัย อาชีวอนามัย และสภาพแวดล้อมในการทำงาน พ.ศ. ๒๕๕๔ รัฐมนตรีว่าการกระทรวงแรงงาน ออกกฎกระทรวงไว้ดังต่อไปนี้

ข้อ ๑ ในกฎกระทรวงนี้

“อุณหภูมิเวตบอล์บโลก” (Wet Bulb Globe Temperature - WBGT) หมายความว่า

(๑) อุณหภูมิที่วัดเป็นองศาเซลเซียสซึ่งวัดนอกระบบที่ไม่มีแสงแดดหรือในอาคารมีระดับความร้อนเท่ากับ ๐.๗ เท่าของอุณหภูมิที่อ่านค่าจากเทอร์โมมิเตอร์กระเปาะเปียกตามธรรมชาติ (natural wet bulb thermometer) บวก ๐.๓ เท่าของอุณหภูมิที่อ่านค่าจากโกลบเทอร์โมมิเตอร์ (globe thermometer) หรือ

(๒) อุณหภูมิที่วัดเป็นองศาเซลเซียสซึ่งวัดนอกระบบที่มีแสงแดด มีระดับความร้อนเท่ากับ ๐.๗ เท่าของอุณหภูมิที่อ่านค่าจากเทอร์โมมิเตอร์กระเปาะเปียกตามธรรมชาติ บวก ๐.๒ เท่าของอุณหภูมิที่อ่านค่าจากโกลบเทอร์โมมิเตอร์ และบวก ๐.๑ เท่าของอุณหภูมิที่อ่านค่าจากเทอร์โมมิเตอร์กระเปาะแห้ง (dry bulb thermometer)

“ระดับความร้อน” หมายความว่า อุณหภูมิเวตบอล์บโลกในบริเวณที่ลูกจ้างทำงานตรงตัว โดยค่าเฉลี่ยในช่วงเวลาสองชั่วโมงซึ่งมีอุณหภูมิเวตบอล์บโลกสูงสุดของการทำงานปกติ

“สภาวะการทำงาน” หมายความว่า สภาวะแวดล้อมซึ่งปรากฏอยู่ในบริเวณที่ทำงานของลูกจ้าง ซึ่งรวมถึงสภาพต่าง ๆ ในบริเวณที่ทำงาน เครื่องจักร อาคาร สถานที่ การระบายอากาศ ความร้อน แสงสว่าง เสียง ตลอดจนสภาพและลักษณะการทำงานของลูกจ้างด้วย

“งานเบา” หมายความว่า ลักษณะงานที่ใช้แรงน้อยหรือใช้กำลังงานที่ทำให้เกิดการเผาผลาญอาหารในร่างกายไม่เกิน ๒๐๐ กิโลแคลอรีต่อชั่วโมง เช่น งานเขียนหนังสือ งานพิมพ์ดีด งานบันทึกข้อมูล งานเย็บจักร งานนั่งตรวจสอบผลสัมฤทธิ์ งานประกอบชิ้นงานขนาดเล็ก งานบังคับเครื่องจักรด้วยเท้า การยืนคุมงาน

“งานปานกลาง” หมายความว่า ลักษณะงานที่ใช้แรงปานกลางหรือใช้กำลังงานที่ทำให้เกิดการเผาผลาญอาหารในร่างกายไม่เกิน ๒๐๐ กิโลแคลอรีต่อชั่วโมง ถึง ๓๕๐ กิโลแคลอรีต่อชั่วโมง เช่น งานยก ลาก ดัน หรือเคลื่อนย้ายสิ่งของด้วยแรงปานกลาง งานตอกตะปู งานตะไบ งานขับรถบรรทุก งานขับรถแทรกเตอร์

“งานหนัก” หมายความว่า ลักษณะงานที่ใช้แรงมากหรือใช้กำลังงานที่ทำให้เกิดการเผาผลาญอาหารในร่างกายเกิน ๓๕๐ กิโลแคลอรีต่อชั่วโมง เช่น งานที่ใช้พลั่วตักหรือเครื่องมือลักษณะคล้ายกัน งานหุด งานเลื่อยไม้ งานจะงอยไม้เนื้อแข็ง งานทุบโดยใช้ค้อนขนาดใหญ่ งานยก หรือเคลื่อนย้ายของหนัก ขึ้นที่สูงหรือที่ลาดชัน

หมวด ๑

ความร้อน

ข้อ ๒ ให้นายจ้างควบคุมและรักษาระดับความร้อนภายในสถานประกอบการที่มีลูกจ้างทำงานอยู่ให้มีมาตรฐาน ดังต่อไปนี้

(๑) งานที่ลูกจ้างทำในลักษณะงานแบบต้อมีมาตรฐานระดับความร้อนไม่เกินค่าเฉลี่ยอุณหภูมิเวตบอล์บโลก ๓๔ องศาเซลเซียส

(๒) งานที่ลูกจ้างทำในลักษณะงานปานกลางต้องมีมาตรฐานระดับความร้อนไม่เกินค่าเฉลี่ยอุณหภูมิเวตบอล์บโลก ๓๖ องศาเซลเซียส

(๓) งานที่ลูกจ้างทำในลักษณะงานหนักต้องมีมาตรฐานระดับความร้อนไม่เกินค่าเฉลี่ยอุณหภูมิเวตบอล์บโลก ๓๐ องศาเซลเซียส

ข้อ ๓ ในกรณีที่ภายในสถานประกอบการมีแหล่งความร้อนที่อาจเป็นอันตราย ให้นายจ้างติดป้ายหรือประกาศเตือนอันตรายในบริเวณดังกล่าว โดยให้ลูกจ้างสามารถมองเห็นได้ชัดเจน

ในกรณีที่บริเวณการทำงานตามวรรคหนึ่งมีระดับความร้อนเกินมาตรฐานที่กำหนดในข้อ ๒ ให้นายจ้างดำเนินการปรับปรุงหรือแก้ไขสภาวะการทำงานทางด้านวิศวกรรม เพื่อควบคุมระดับความร้อนให้เป็นไปตามมาตรฐาน และจัดให้มีการปิดประกาศและออกสารหรือหลักฐานในการดำเนินการปรับปรุง หรือแก้ไขดังกล่าวไว้ เพื่อให้พนักงานตรวจความปลอดภัยสามารถตรวจสอบได้

ในกรณีที่ไม่สามารถดำเนินการให้เป็นไปตามวรรคสองได้ ให้นายจ้างจัดให้มีมาตรการควบคุม หรือลดภาระงาน และต้องจัดให้ลูกจ้างสวมใส่อุปกรณ์คุ้มครองความปลอดภัยส่วนบุคคลตามที่กำหนดไว้ในหมวด ๔ ตลอดเวลาที่ทำงาน

หมวด ๒  
แสงสว่าง

ข้อ ๔ นายจ้างต้องจัดให้สถานประกอบกิจการมีความเข้มของแสงสว่างไม่ต่ำกว่ามาตรฐานที่อธิบดีประกาศกำหนด

ข้อ ๕ นายจ้างต้องใช้หรือจัดให้หมวก แขนที่สวมรองแสง หรือมาตรการอื่นที่เหมาะสมและเพียงพอเพื่อป้องกันมิให้แสงตรงหรือแสงสะท้อนจากแหล่งกำเนิดแสงหรือดวงอาทิตย์ที่มีแสงจ้าส่องเข้ามายุ่นตาผู้จ้างโดยตรงในขณะทำงาน ในกรณีที่ไม่อาจป้องกันได้ ต้องจัดให้ลูกจ้างสวมใส่อุปกรณ์คุ้มครองความปลอดภัยส่วนบุคคลตามที่กำหนดไว้ในหมวด ๔ ตลอดเวลาที่ทำงาน

ข้อ ๖ ในกรณีที่ถูกจ้างต้องทำงานในสถานที่มืด ทึบ และคับแคบ เช่น ในถ้ำ อุโมงค์ หรือในที่ที่มีลักษณะเช่นนั้น นายจ้างต้องจัดให้มีอุปกรณ์ส่องแสงสว่างที่เหมาะสมแก่สภาพและลักษณะงาน โดยอาจเป็นชนิดที่ติดอยู่ในพื้นที่ทำงานหรือติดที่ตัวบุคคลได้ หากไม่สามารถจัดหาหรือดำเนินการได้ ต้องจัดให้ลูกจ้างสวมใส่อุปกรณ์คุ้มครองความปลอดภัยส่วนบุคคลตามที่กำหนดไว้ในหมวด ๔ ตลอดเวลาที่ทำงาน

หมวด ๓  
เสียง

ข้อ ๗ นายจ้างต้องควบคุมระดับเสียงมิให้ผู้จ้างได้รับสัมผัสเสียงในบริเวณสถานประกอบกิจการที่มีระดับเสียงสูงสุด (peak sound pressure level) ของเสียงกะทันหรือเสียงกระทก (impact or impulse noise) เกิน ๑๔๐ เดซิเบล หรือได้รับสัมผัสเสียงที่มีระดับเสียงดังต่อเนื่องแบบคงที่ (continuous steady noise) เกินกว่า ๑๑๕ เดซิเบล

ข้อ ๘ นายจ้างต้องควบคุมระดับเสียงที่ถูกจ้างได้รับเฉลี่ยตลอดเวลาการทำงานในแต่ละวัน (Time Weighted Average-TWA) มิให้เกินมาตรฐานตามที่อธิบดีประกาศกำหนด

ข้อ ๙ ภายในสถานประกอบกิจการที่สถานะการทำงานมีระดับเสียงเกินมาตรฐานที่กำหนดในข้อ ๗ หรือมีระดับเสียงที่ถูกจ้างได้รับเกินมาตรฐานที่กำหนดในข้อ ๘ นายจ้างต้องให้ลูกจ้างหยุดทำงานจนกว่าจะได้ปรับปรุงหรือแก้ไขให้ระดับเสียงเป็นไปตามมาตรฐานที่กำหนด และให้นายจ้างดำเนินการปรับปรุงหรือแก้ไขทางด้านวิศวกรรม โดยการควบคุมพื้นที่กำเนิดของเสียงหรือทางผ่านของเสียง หรือบริหารจัดการเพื่อควบคุมระดับเสียงที่ถูกจ้างจะได้รับไม่เกินมาตรฐานที่กำหนด และจัดให้มีการบันทึกประเภทและเอกสารเพื่อหลักฐานในการดำเนินการปรับปรุงหรือแก้ไขดังกล่าวไว้ เพื่อให้พนักงานตรวจความปลอดภัยสามารถตรวจสอบได้

ในกรณีที่ไม่สามารถดำเนินการตามวรรคหนึ่งได้ นายจ้างต้องจัดให้ลูกจ้างสวมใส่อุปกรณ์คุ้มครองความปลอดภัยส่วนบุคคลตามที่กำหนดไว้ในหมวด ๔ ตลอดเวลาที่ทำงาน เพื่อลดระดับเสียงที่สัมผัสในขณะสวมใส่อุปกรณ์คุ้มครองความปลอดภัยส่วนบุคคลแล้ว โดยให้อยู่ในระดับที่ไม่เกินมาตรฐานตามที่กำหนดไว้ในข้อ ๗ และข้อ ๘

การคำนวณระดับเสียงที่สัมผัสในหูเมื่อสวมใส่อุปกรณ์คุ้มครองความปลอดภัยส่วนบุคคลตามวรรคสองให้เป็นไปตามที่อธิบดีประกาศกำหนด

ข้อ ๑๐ ในบริเวณที่มีระดับเสียงเกินมาตรฐานที่กำหนดในข้อ ๗ หรือข้อ ๘ นายจ้างต้องจัดให้มีเครื่องหมายเตือนให้ใช้อุปกรณ์คุ้มครองความปลอดภัยส่วนบุคคลติดไว้ให้ผู้จ้างเห็นได้โดยชัดเจน ข้อ ๑๑ ในกรณีที่มีการทำงานในสถานประกอบกิจการที่มีระดับเสียงที่ลูกจ้างได้รับเฉลี่ยตลอดระยะเวลาการทำงานแต่ละวันตั้งแต่ ๘๕ เดซิเบลเอขึ้นไป ให้นายจ้างจัดให้มีมาตรการอนุรักษ์การได้ยินในสถานประกอบกิจการตามหลักเกณฑ์และวิธีการที่อธิบดีประกาศกำหนด

หมวด ๔  
อุปกรณ์คุ้มครองความปลอดภัยส่วนบุคคล

ข้อ ๑๒ นายจ้างต้องจัดให้มีและดูแลให้ผู้จ้างใช้อุปกรณ์คุ้มครองความปลอดภัยส่วนบุคคลตามความเหมาะสมกับลักษณะงานตลอดเวลาที่ทำงาน ดังต่อไปนี้

(๑) งานที่มีระดับเสียงเกินมาตรฐานที่กำหนด ให้สวมใส่ชุดแตรกาย รองเท้า และถุงมือสำหรับป้องกันความร้อน

(๒) งานที่มีแสงตรงหรือแสงสะท้อนจากแหล่งกำเนิดแสงหรือดวงอาทิตย์ที่มีแสงจ้าส่องเข้ามายุ่นตาโดยตรง ให้สวมใส่แว่นตาสดแสงหรือกระบังหน้าลดแสง

(๓) งานในที่ในที่ในสถานที่มืด ทึบ และคับแคบ ให้สวมใส่หมวกนิรภัยที่มีอุปกรณ์ส่องแสงสว่าง

(๔) งานที่มีระดับเสียงเกินมาตรฐานที่กำหนด ให้สวมใส่ปลั๊กอุดเสียงหรือที่ครอบหูลดเสียง

ข้อ ๑๓ ให้นายจ้างบำรุงรักษาอุปกรณ์คุ้มครองความปลอดภัยส่วนบุคคลให้อยู่ในสภาพที่ใช้งานได้อย่างปลอดภัย รวมทั้งจัดให้ผู้จ้างได้รับการฝึกอบรมเกี่ยวกับวิธีการใช้และบำรุงรักษาอุปกรณ์คุ้มครองความปลอดภัยส่วนบุคคล และเก็บหลักฐานการฝึกอบรมไว้ ณ สถานประกอบกิจการเพื่อให้พนักงานตรวจความปลอดภัยสามารถตรวจสอบได้

หมวด ๕  
การตรวจวัดและวิเคราะห์สถานะการทำงาน และการรายงานผล

ข้อ ๑๔ นายจ้างต้องจัดให้มีการตรวจวัดและวิเคราะห์สถานะการทำงานเกี่ยวกับระดับความร้อน แสงสว่าง หรือเสียงภายในสถานประกอบกิจการ

หลักการเกณฑ์ วิธีการตรวจวัด และการวิเคราะห์ผลการดำเนินงานเกี่ยวกับระดับความร้อน แสงสว่าง หรือเสียง รวมทั้งระยะเวลาและประเภทกิจการที่ต้องดำเนินการให้เป็นไปตามข้อปฏิบัติ ประกาศกำหนด

ในกรณีที่ยานจ้างไม่สามารถตรวจวัดและวิเคราะห์ผลการดำเนินงานตามวรรคหนึ่งได้ ต้องให้ผู้ซึ่งทะเบียนตามมาตรา ๙ หรือนิติบุคคลที่ได้รับใบอนุญาตตามมาตรา ๑๑ แห่งพระราชบัญญัติความปลอดภัย อาชีวอนามัย และสภาพแวดล้อมในการทำงาน พ.ศ. ๒๕๕๔ เพื่อเป็นผู้ให้บริการในการตรวจวัดและวิเคราะห์ผลการดำเนินงานเกี่ยวกับระดับความร้อน แสงสว่าง หรือเสียงภายในสถานประกอบการ แล้วแต่กรณี เป็นผู้ดำเนินการแทน

ในกรณีที่จ้างเก็บผลการตรวจวัดและวิเคราะห์ผลการดำเนินงานดังกล่าวไว้ ณ สถานประกอบการ เพื่อให้พนักงานตรวจความปลอดภัยและวิเคราะห์ผลการตรวจต่อไปได้

ข้อ ๑๕ ให้นายจ้างจัดทำรายงานผลการตรวจวัดและวิเคราะห์ผลการดำเนินงานแบบที่อธิบดีประกาศกำหนด พร้อมทั้งส่งรายงานดังกล่าวต่ออธิบดีหรือผู้ซึ่งอธิบดีมอบหมายภายในสามสิบวัน นับแต่วันที่เสร็จสิ้นการตรวจวัด และเก็บรายงานผลการตรวจวัดและวิเคราะห์ผลการดำเนินงานดังกล่าวไว้ ณ สถานประกอบการ เพื่อให้พนักงานตรวจความปลอดภัยสามารถตรวจสอบได้

หมวด ๖

การตรวจสุขภาพและการรายงานผล

ข้อ ๑๖ ให้นายจ้างจัดให้มีการตรวจสุขภาพลูกจ้างที่ทำงานในสถานการทำงานที่อาจได้รับอันตรายจากความร้อน แสงสว่าง หรือเสียง และรายงานผล รวมทั้งดำเนินการที่เกี่ยวข้องกับการตรวจสุขภาพ ของลูกจ้างตามพระราชบัญญัติความปลอดภัย อาชีวอนามัย และสภาพแวดล้อมในการทำงาน พ.ศ. ๒๕๕๔

บทเฉพาะกาล

ข้อ ๑๗ ให้ผู้ซึ่งทะเบียนเป็นผู้รับรองรายงานการตรวจวัดและวิเคราะห์ผลการการทำงาน กับกรมสวัสดิการและคุ้มครองแรงงานตามกฎหมายว่าหนดมาตรฐานในการบริหารและการจัดการ ด้านความปลอดภัย อาชีวอนามัย และสภาพแวดล้อมในการทำงานเกี่ยวกับความร้อน แสงสว่าง และเสียง พ.ศ. ๒๕๕๙ มีสิทธิดำเนินการตรวจวัดและวิเคราะห์ผลการการทำงานเกี่ยวกับระดับความร้อน แสงสว่าง หรือเสียงภายในสถานประกอบการตามข้อ ๑๔ ต่อไปจนกว่าการขึ้นทะเบียนจะสิ้นสุด

ในกรณีที่ไม่มีผู้ซึ่งทะเบียนตามวรรคหนึ่ง และยังไม่มีการออกกฎกระทรวงกำหนดรายละเอียด ของบุคคลที่จะขอขึ้นทะเบียนหรือนิติบุคคลที่จะขอรับใบอนุญาตตามมาตรา ๙ หรือมาตรา ๑๑ แห่งพระราชบัญญัติความปลอดภัย อาชีวอนามัย และสภาพแวดล้อมในการทำงาน พ.ศ. ๒๕๕๔ ให้เป็นผู้ให้บริการในการตรวจวัดและวิเคราะห์ผลการการทำงานเกี่ยวกับระดับความร้อน แสงสว่าง

หรือเสียงภายในสถานประกอบการ แล้วแต่กรณี ให้ผู้ซึ่งสำเร็จการศึกษาไม่ต่ำกว่าระดับปริญญาตรี สาขาอาชีวอนามัย หรือเทียบเท่า ที่เคยขึ้นทะเบียนตามกฎหมายว่าหนดมาตรฐานในการบริหารและการจัดการด้านความปลอดภัย อาชีวอนามัย และสภาพแวดล้อมในการทำงานเกี่ยวกับความร้อน แสงสว่าง และเสียง พ.ศ. ๒๕๕๙ หรือให้ผู้ซึ่งสำเร็จการศึกษาไม่ต่ำกว่าระดับปริญญาตรี สาขาอาชีวอนามัย หรือเทียบเท่า และมีประสบการณ์เป็นผู้รับรองรายงานการตรวจวัดและวิเคราะห์ผลการการทำงาน ไม่น้อยกว่าสามปี สามารถดำเนินการตรวจวัดแทนผู้ทำการตรวจวัดตามกฎหมายว่าหนดมาตรฐานในการบริหาร

ข้อ ๑๘ กรณีที่นายจ้างทำการตรวจวัดและวิเคราะห์ผลการการทำงานเกี่ยวกับระดับความร้อน แสงสว่าง หรือเสียงภายในสถานประกอบการตามกฎหมายว่าหนดมาตรฐานในการบริหารและการจัดการด้านความปลอดภัย อาชีวอนามัย และสภาพแวดล้อมในการทำงานเกี่ยวกับความร้อน แสงสว่าง และเสียง พ.ศ. ๒๕๕๙ ก่อนที่กฎกระทรวงนี้จะมีผลใช้บังคับ และมีระยะเวลาไม่ถึงครบหนึ่งปีนับแต่วันที่ทำการตรวจวัด ให้ถือว่านายจ้างได้ดำเนินการตรวจวัดตามกฎหมายว่าหนดมาตรฐานในการบริหารและระยะเวลาหนึ่งปี

ให้ไว้ ณ วันที่ ๗ ตุลาคม พ.ศ. ๒๕๕๙

พลเอก ศิริชัย ดิษฐกุล

รัฐมนตรีว่าการกระทรวงแรงงาน

หมายเหตุ :- เหตุผลในการประกาศใช้กฎกระทรวงฉบับนี้ คือ โดยที่มาตรา ๘ วรรคหนึ่ง แห่งพระราชบัญญัติ  
ความปลอดภัย อาชีวอนามัย และสภาพแวดล้อมในการทำงาน พ.ศ. ๒๕๕๔ บัญญัติให้รัฐมนตรีว่าการ  
กระทรวงแรงงานมีอำนาจออกกฎกระทรวงกำหนดให้นายจ้างบริหาร จัดการ และดำเนินการด้านความปลอดภัย  
อาชีวอนามัย และสภาพแวดล้อมในการทำงาน ซึ่งในการทำงานเกี่ยวกับความร้อน แสงสว่าง และเสียง  
สมควรจะต้องมีระบบการบริหาร จัดการ และดำเนินการด้านความปลอดภัย อาชีวอนามัย และสภาพแวดล้อม  
ในการทำงานที่ได้มาตรฐาน อันจะทำให้ลูกจ้างมีความปลอดภัยในการทำงานเกี่ยวกับความร้อน แสงสว่าง  
และเสียงยิ่งขึ้น จึงจำเป็นต้องออกกฎกระทรวงนี้



ประกาศกระทรวงอุตสาหกรรม

เรื่อง มาตรการคุ้มครองความปลอดภัยในการประกอบกิจการโรงงานเกี่ยวกับสภาวะแวดล้อมในการทำงาน

พ. ศ. 2546

อาศัยอำนาจตามความในข้อ 18 แห่งกฎกระทรวงฉบับที่ 2 (พ.ศ. 2535) ออกตามความในพระราชบัญญัติโรงงาน พ.ศ. 2535 อันเป็นพระราชบัญญัติที่มีบทบัญญัติบางประการเกี่ยวกับการจัดตั้งและเสรีภาพของบุคคล ซึ่งมาตรา 29 ประกอบกับมาตรา 35 มาตรา 48 กับมาตรา 50 ของรัฐธรรมนูญแห่งราชอาณาจักรไทย บัญญัติให้กระทำได้โดยอาศัยอำนาจตามบทบัญญัติแห่งกฎหมาย รัฐมนตรีว่าการกระทรวงอุตสาหกรรมออกประกาศไว้ดังต่อไปนี้

ข้อ 1. ในประกาศนี้

“ระดับความร้อน” หมายความว่า อุณหภูมิความร้อนในบริเวณที่ปฏิบัติงาน ตรงวัดเป็นอุณหภูมิเฉลี่ยทั่วโลก (Wet Globe Temperature : WBGT) เฉลี่ยในช่วงเวลาสองชั่วโมงที่มีอุณหภูมิเฉลี่ยทั่วโลกสูงสุดของการทำงานปกติ

“อุณหภูมิเฉลี่ยทั่วโลก” หมายความว่า อุณหภูมิเฉลี่ยทั่วโลกเป็นองศาเซลเซียส คำนวณได้จากสูตร ต่อไปนี้

$$WBGT = 0.7 \text{ NWB} + 0.3 \text{ GT} \text{ (ในกรณีในอาคารหรือนอกอาคารที่ไม่มีแสงแดด)}$$

$$WBGT = 0.7 \text{ NWB} + 0.2 \text{ GT} + 0.1 \text{ DB} \text{ (ในกรณีนอกอาคารที่มีแสงแดด)}$$

โดยที่ NWB (Natural Wet Bulb Temperature) คืออุณหภูมิที่อ่านค่าจาก

เทอร์โมมิเตอร์กระเปาะเปียกตามธรรมชาติ วัดเป็นองศาเซลเซียส

GT (Globe Temperature) คืออุณหภูมิที่อ่านค่าจากเทอร์โมมิเตอร์วัดเป็น

องศาเซลเซียส

DB (Dry Bulb Temperature) คือ อุณหภูมิที่อ่านค่าจากเทอร์โมมิเตอร์กระเปาะแห้ง

วัดเป็นองศาเซลเซียส

“งานเบา” หมายความว่า ลักษณะงานที่ใช้แรงน้อยหรือใช้กำลังงานที่ทำให้เกิดการเผาผลาญอาหารในร่างกายไม่เกิน 200 กิโลแคลอรี/ชั่วโมง เช่น งานเขียนหนังสือ งานพิมพ์ดีด งานบันทึกข้อมูล งานเย็บจักร งานนั่งตรวจสอบผลิตภัณฑ์ งานประกอบชิ้นงานขนาดเล็ก งานบังคับเครื่องจักรด้วยเท้า การยืนคุมงาน เป็นต้น หรืองานที่ใช้เทียบเคียงได้กับงานดังกล่าว

“งานปานกลาง” หมายความว่า ลักษณะงานที่ใช้แรงปานกลางหรือใช้กำลังงานที่ทำให้เกิดการเผาผลาญอาหารในร่างกายเกินกว่า 200 กิโลแคลอรี/ชั่วโมง ถึง 350 กิโลแคลอรี/ชั่วโมง เช่น

ประกาศในราชกิจจานุเบกษา ฉบับประกาศทั่วไป  
เล่ม 120 ตอน พิเศษ 138ง เมื่อวันที่ 3 ธันวาคม 2546

งานยก ยก ดัน หรือเคลื่อนย้ายสิ่งของด้วยแรงปานกลาง งานตอกตะปู งานตะไบ งานขัดปอหรืองานขึ้นรูปเรขาคณิต เป็นต้น หรืองานที่เทียบเคียงได้กับงานดังกล่าว

“งานหนัก” หมายความว่า ลักษณะงานที่ใช้แรงมาก หรือใช้กำลังงานที่ทำให้เกิดการเผาผลาญอาหารในร่างกายเกินกว่า 350 กิโลแคลอรี/ชั่วโมง ถึง 500 กิโลแคลอรี/ชั่วโมง งานที่ใช้สว่านหรือเลื่อย ทุบ ตัด ก้อนหินที่ไม่ค่อยแข็ง งานทุบโดยใช้มือจนหมดใจใหญ่ งานยกหรือเคลื่อนย้ายของหนักขึ้นที่สูงหรือที่ลาดชัน เป็นต้น หรืองานที่เทียบเคียงได้กับงานดังกล่าว

หมวด 1

ความร้อน

ข้อ 2. บริเวณปฏิบัติงานต้องมีระดับความร้อนไม่เกินกว่ามาตรฐานที่กำหนดไว้ในตารางท้ายหมวดนี้

ข้อ 3. บริเวณปฏิบัติงานที่มีระดับความร้อนเกินกว่ามาตรฐานตามข้อ 2 ผู้ประกอบการโรงงานต้องเปิดประกาศเตือนให้ทราบถึงบริเวณที่มีความร้อนสูงเกินมาตรฐานที่กำหนด

ข้อ 4. ในกรณีที่ภายในบริเวณปฏิบัติงานมีความร้อนเกินมาตรฐาน ตามข้อ 2

ผู้ประกอบการโรงงานต้องดำเนินการปรับปรุงหรือแก้ไขให้บริเวณปฏิบัติงานมีระดับความร้อนอยู่ในเกณฑ์มาตรฐาน หากได้ดำเนินการปรับปรุงหรือแก้ไขแล้ว ไม่สามารถควบคุมให้เป็นไปตามมาตรฐานดังกล่าวได้ ผู้ประกอบการโรงงานต้องจัดหาอุปกรณ์ป้องกันอันตรายส่วนบุคคล เช่น ชุดแต่งกาย รองเท้า และถุงมือเพื่อป้องกันความร้อน สำหรับผู้ที่เข้าไปในบริเวณดังกล่าว ตลอดจนต้องจัดให้มีการอบรมการใช้อุปกรณ์ป้องกันอันตรายส่วนบุคคลด้วย

ตารางแสดงมาตรฐานระดับความร้อน

ความหนักเบาของงาน	มาตรฐานระดับความร้อน ค่าเฉลี่ยอุณหภูมิทั่วโลก (WBGT) กำหนดเป็นองศาเซลเซียส
เบา	34.0
ปานกลาง	32.0
หนัก	30.0

ข้อ 5. ผู้ประกอบกิจการโรงงานต้องป้องกันมิให้มีแสงตรง หรือแสงสะท้อนส่องเข้าตาคนงานในการปฏิบัติงาน

ข้อ 6. ผู้ประกอบกิจการโรงงานต้องจัดให้มีแสงสว่างเพียงพอแก่การทำงานอย่างทั่วถึง สามารถมองเห็นสิ่งกีดขวาง และส่วนที่อาจก่อให้เกิดอันตรายจากการเคลื่อน ไหวนของเครื่องจักร หรืออันตรายจากไฟฟ้า ตลอดจนบันไดขึ้นลงและทางออก ในเวลาเมื่อฉุกเฉินอย่างชัดเจน ตามหลักเกณฑ์ ดังต่อไปนี้

- (1) ลานถนนและทางเดินออกอาคาร โรงงาน ความเข้มของการส่องสว่างต้องไม่น้อยกว่า 20 ลักซ์ (Lux) หรือ 2 ฟุต-แคนเดิล (Foot Candle)
- (2) บริเวณทางเดินในอาคาร โรงงาน ระเบียง บัน ได ห้องพักผ่อน ห้องพักในของพนักงาน ห้องเก็บของที่มิได้มีการเคลื่อนย้าย ความเข้มของการส่องสว่างต้องไม่น้อยกว่า 50 ลักซ์
- (3) บริเวณการปฏิบัติงานที่ไม่ต้องการความละเอียด ได้แก่ บริเวณการสีข้าว สางฝ้าย หรือการปฏิบัติงานขั้นแรกในกระบวนการอุตสาหกรรมต่าง ๆ และบริเวณจุดขนถ่ายสินค้า ป้อนถ่าน ลิฟท์ ห้องเปลี่ยนเสื้อผ้าและบริเวณตู้เก็บของ ห้องน้ำ และห้องล้าง ความเข้มของการส่องสว่างต้อง ไม่น้อยกว่า 100 ลักซ์
- (4) บริเวณการปฏิบัติงานที่ต้องการความละเอียดน้อยมาก ได้แก่ งานหย่อนที่ทำที่โต๊ะ หรือเครื่องจักร เงินงานมีขนาดใหญ่กว่า 750 ไมโครเมตร(0.75 มิลลิเมตร) การตรวจงานหยวนด้วยสายตา การนับ การตรวจสอบสิ่งของที่มีขนาดใหญ่ และบริเวณพื้นที่ใน โกดัง ความเข้มของการส่องสว่างต้อง ไม่น้อยกว่า 200 ลักซ์
- (5) บริเวณการปฏิบัติงานที่ต้องการความละเอียดน้อย ได้แก่ บริเวณที่ปฏิบัติงานเกี่ยวกับงานรับจ่ายเสื้อผ้า การทำงานไม้ใช้ชิ้นงานขนาดปานกลาง งานบรรจุ นำลงขวดหรือกระป๋อง งานเจาะรู ทากาว หรือยึบแผ่นหนังสือ ความเข้มของการส่องสว่างต้อง ไม่น้อยกว่า 300 ลักซ์
- ในบริเวณการปฏิบัติงานที่มีขนาดของเงินตั้งแต่ 125 ไมโครเมตร (0.125 มิลลิเมตร) ได้แก่งานเกี่ยวกับงานประจำในสำนักงาน เช่น งานพิมพ์ดีด เขียนและอ่าน งานประกอบรถยนต์และตัวถัง การทำงานไม้อย่างละเอียด ความเข้มของการส่องสว่างต้อง ไม่น้อยกว่า 400 ลักซ์

- (6) บริเวณการปฏิบัติงานที่ต้องการความละเอียดปานกลาง ได้แก่ งานเขียนแบบ งานระบายสี พ่นสีและตกแต่งสิ่งอย่างละเอียด งานพิสูจน์อักษร งานตรวจสอบขั้นสุดท้ายในโรงงานอิเล็กทรอนิกส์ ความเข้มของการส่องสว่างต้อง ไม่น้อยกว่า 600 ลักซ์
  - (7) บริเวณการปฏิบัติงานที่ต้องการความละเอียดสูง โดยมีขนาดของชิ้นงานตั้งแต่ 25 ไมโครเมตร (0.025 มิลลิเมตร) ได้แก่ บริเวณที่ปฏิบัติงานเกี่ยวกับการตรวจสอบงานละเอียด เช่น การปรับเทียบมาตรฐานความถูกต้องและความแม่นยำของอุปกรณ์ การระบายสี พ่นสี และตกแต่งชิ้นงานที่ต้องการความละเอียดมากเป็นพิเศษ งานย้อมสี ความเข้มของการส่องสว่างต้อง ไม่น้อยกว่า 800 ลักซ์
  - ในบริเวณการปฏิบัติงานที่เกี่ยวกับการตรวจสอบ การตัดเย็บเสื้อผ้าด้วยมือ ตรวจสอบและตกแต่งสินค้าสิ่งทอ สิ่งถักหรือเสื้อผ้าที่บั่นก่อนขึ้นสุดท้ายด้วยมือ การคัดแยกและเทียบสีหนังชั้นสีเข้ม การเทียบสีในงานย้อมผ้า ความเข้มของการส่องสว่างต้อง ไม่น้อยกว่า 1200 ลักซ์
  - (8) บริเวณการปฏิบัติงานที่ต้องการความละเอียดสูงมาก ได้แก่ งานละเอียดที่ต้องห้ามใช้โลหะหรือเครื่องจักร เช่น ทำเครื่องมือและแม่พิมพ์ที่มีรายละเอียดขนาดเล็กกว่า 25 ไมโครเมตร (0.025 มิลลิเมตร) งานตรวจสอบตรวจวัดชิ้นส่วนที่มีขนาดเล็กหรือชิ้นงานที่มีส่วนประกอบขนาดเล็ก งานซ่อมแซมสินค้า สิ่งทอ สิ่งถักที่มีสีอ่อน งานตรวจสอบและตกแต่งชิ้นส่วนของสินค้าสิ่งทอ สิ่งถักที่มีสีเข้มด้วยมือ ความเข้มของการส่องสว่างต้อง ไม่น้อยกว่า 1600 ลักซ์
  - (9) บริเวณการปฏิบัติงานที่ต้องการความละเอียดสูงมากเป็นพิเศษ ได้แก่ การปฏิบัติงานเกี่ยวกับการตรวจสอบชิ้นงานที่มีขนาดเล็กมาก การย้อมสีในเพชร การทำนาฬิกาข้อมือในกระบวนการที่มีขนาดเล็ก การถัก ซ่อมแซมเสื้อผ้า
  - งูงเท้าที่มีสีเข้ม ความเข้มของการส่องสว่างต้อง ไม่น้อยกว่า 2400 ลักซ์
- ข้อ 7. ความเข้มของการส่องสว่าง ที่ปฏิบัติงานหรือลักษณะการปฏิบัติงานนอกเหนือจากที่กำหนดไว้ในข้อ 6 ผู้ประกอบกิจการโรงงานต้องจัดให้ความเข้มของการส่องสว่าง เทียบเคียง ไม่นต่ำกว่าหลักเกณฑ์ที่ได้กำหนดไว้

- ข้อ 8. ผู้ประกอบกิจการโรงงานต้องควบคุมมิให้บริเวณปฏิบัติงานในโรงงานมีระดับเสียงเกินกว่ามาตรฐานที่ได้กำหนดไว้ในตารางท้ายหมวดนี้
- ข้อ 9. ห้ามมิให้บุคคลเข้าไปในบริเวณที่มีเสียงดังเกินกว่า 140 เดซิเบล
- ข้อ 10. บริเวณปฏิบัติงานที่มีระดับเสียงเกินกว่ามาตรฐานตามข้อ 8 ผู้ประกอบกิจการโรงงานต้องเปิดประกาศเตือนให้ทราบถึงบริเวณที่มีเสียงดังเกินมาตรฐานที่กำหนด

ตารางแสดงมาตรฐานเปรียบเทียบระดับเสียงเฉลี่ยที่ยอมรับได้กับเวลาการทำงานในแต่ละวัน

เวลาการทำงานที่ได้รับเสียงใน 1 วัน (ชม.)	ระดับเสียงเฉลี่ยตลอดเวลาการทำงาน ไม่นเกิน (เดซิเบล)
12	87
8	90
6	92
4	95
3	97
2	100
1 ½	102
1	105
½	110
¼ หรือน้อยกว่า	115

หมายเหตุ หากเวลาการทำงานไม่มีค่ามาตรฐานที่กำหนดควรตามตารางข้างต้น ให้

คำนวณ โดยใช้สูตร 
$$T = \frac{8}{2^{(L-90)/5}}$$

เมื่อ T หมายถึง เวลาการทำงานที่ยอมให้ได้รับเสียง (ชั่วโมง)

L หมายถึง ระดับเสียง (เดซิเบล)

ในกรณีค่าระดับเสียงเฉลี่ยตลอดเวลาการทำงาน ที่ได้จากการคำนวณมีเศษทศนิยมให้ลดเศษทศนิยมออก

ข้อ 11. ผู้ประกอบกิจการโรงงาน ต้องจัดให้มีการตรวจวัด วิเคราะห์ และจัดทำรายงานสภาพแวดล้อมในการทำงานเกี่ยวกับความร้อน แสงสว่างและเสียงอย่างน้อยปีละ 1 ครั้ง โดยมีเจ้าหน้าที่ความปลอดภัยในการทำงานระดับวิชาชีพหรือผู้สำเร็จการศึกษาในต่ำกว่าปริญญาตรีทางด้านวิทยาศาสตร์เป็นผู้รับรองรายงาน และให้เก็บรายงานดังกล่าวไว้ ณ ที่ตั้งโรงงานให้พร้อมสำหรับการตรวจสอบของพนักงานเจ้าหน้าที่

ข้อ 12. การตรวจวัดความร้อน บริเวณที่ทำการตรวจวัดต้องเป็นบริเวณที่มีการปฏิบัติงานอยู่ในสภาพการทำงานปกติ การตรวจวัดต้องเป็นบริเวณที่มีระดับความร้อนสูง และต้องตรวจวัดในเดือนที่มีอากาศร้อนของปี ประเภทหรือชนิดของโรงงานที่ต้องดำเนินการตรวจวัดความร้อนตามที่กำหนดไว้ในบัญชีที่ 1ท้ายประกาศนี้


ข้อ 13. การตรวจวัดแสงสว่าง บริเวณที่ทำการตรวจวัดต้องเป็นบริเวณที่มีการปฏิบัติงานในสภาพการทำงานปกติ การตรวจวัดต้องเป็นบริเวณที่มีความเข้มของการส่องสว่างต่ำ โดยกำหนดให้โรงงานจำพวกที่ 3 ทุกประเภทต้องทำการตรวจวัดแสงสว่าง

ข้อ 14. การตรวจวัดระดับเสียง บริเวณที่ทำการตรวจวัดต้องเป็นบริเวณที่มีการปฏิบัติงานในสภาพการทำงานปกติ การตรวจวัดต้องเป็นบริเวณที่มีระดับเสียงสูง ประเภทหรือชนิดของโรงงานที่ต้องดำเนินการตรวจวัดเสียงตามที่กำหนดไว้ในบัญชีที่ 2 ท้ายประกาศนี้

ข้อ 15. วิธีการตรวจวัดและวิเคราะห์ให้เป็นไปตามหลักมาตรฐานสากล เช่น มาตรฐานของ Occupational Safety & Health Administration (OSHA) มาตรฐานของ National Institute Occupational Safety and Health (NIOSH) เป็นต้น หรือวิธีอื่นใดที่กรม โรงงานอุตสาหกรรมเห็นชอบ

หมวด 5  
เบ็ดเตล็ด

ข้อ 16. ประกาศฉบับนี้ให้ใช้บังคับเมื่อพ้นกำหนดหนึ่งร้อยแปดสิบวัน นับแต่วันที่ประกาศ  
ในราชกิจจานุเบกษาเป็นต้นไป

ประกาศ ณ วันที่ 6 พฤศจิกายน พ.ศ. 2546  
  
(นายสมศักดิ์ เทพสุทิน)  
รัฐมนตรีว่าการกระทรวงสาธารณสุข

บัญชีท้ายประกาศกระทรวงอุตสาหกรรม  
เรื่อง มาตรการคุ้มครองความปลอดภัยในการประกอบกิจการโรงงานเกี่ยวกับสภาวะแวดล้อมในการทำงาน  
พ.ศ. 2546  
บัญชีที่ 1 ประเภทหรือชนิดของโรงงานที่ต้องการตรวจวัดความร้อน

ลำดับที่	ตามประเภทหรือชนิดของโรงงานในบัญชีท้ายกฎกระทรวง (พ.ศ. 2535) ออกตามความในพระราชบัญญัติโรงงาน พ.ศ. 2535
11(3)(4)	โรงงานผลิตน้ำตาลทรายดิบ น้ำตาลทรายขาว หรือการทำให้บริสุทธิ์
22(3)	โรงงานสิ่งทอที่ทำการฟอก ย้อมสี หรือแต่งเส้นสำเร็จหรือสิ่งทอ
38(1)(2)	โรงงานผลิตเยื่อกระดาษจากไม้หรือวัสดุอื่น การทำกระดาษ กระดาษแข็ง หรือกระดาษ ที่ใช้ในการก่อสร้างชนิดที่ทำจากเส้นใย หรือแผ่นกระดาษ ใยไฟเบอร์
51	โรงงานผลิต ซ่อม หล่อ หรือหล่อตอกยางนอก หรือยางในสำหรับยานพาหนะที่เคลื่อนที่ ด้วยเครื่องยนต์ คน หรือสัตว์
54	โรงงานผลิตแก้ว เส้นใยแก้วหรือผลิตภัณฑ์แก้ว
57(1)	โรงงานที่เพิ่มนํ้าปนขาว หรือปูนปลาสเตอร์
59	โรงงานประกอบกิจการเกี่ยวกับการหลอม หล่อ รีด ดึง ผลิตภัณฑ์ หรือเหล็กกล้าใน ขั้นต้น
60	โรงงานประกอบกิจการเกี่ยวกับการถลุง ผสมทำให้บริสุทธิ์ หลอม หล่อ รีด ดึง หรือผลิต โลหะขั้นต้น ซึ่งมีใช้เหล็กหรือเหล็กกล้า
61	โรงงานผลิต ตบแต่ง ตัดแปลง หรือซ่อมแซมเครื่องมือ หรือเครื่องใช้ที่ทำด้วยเหล็กหรือ เหล็กกล้า และรวมถึงส่วนประกอบหรืออุปกรณ์เครื่องมือหรือเครื่องใช้ดังกล่าว
62	โรงงานผลิต ตบแต่ง ตัดแปลง หรือซ่อมแซมเครื่องเรือน หรือเครื่องตกแต่งภายในอาคาร ที่ทำจากโลหะหรือโลหะเป็นส่วนใหญ่ และรวมถึงส่วนประกอบหรืออุปกรณ์ของเครื่อง เรือน หรือเครื่องตกแต่งดังกล่าว
63	โรงงานประกอบกิจการเกี่ยวกับผลิตภัณฑ์โลหะสำหรับการก่อสร้าง
64	โรงงานประกอบกิจการเกี่ยวกับผลิตภัณฑ์โลหะ
65	โรงงานผลิต ประกอบ ตัดแปลง หรือซ่อมแซมเครื่องยนต์ เครื่องกังหัน และรวมถึงส่วน ประกอบหรืออุปกรณ์ของเครื่องยนต์ หรือเครื่องกังหันดังกล่าว



บัญชีที่ 1 ประเภทหรือชนิดของโรงงานที่ต้องทำการตรวจวัดความร้อน

ลำดับที่	ตามประเภทหรือชนิดของโรงงานในบัญชีท้ายกฎกระทรวง (พ.ศ. 2535) ออกตามความในพระราชบัญญัติโรงงาน พ.ศ. 2535
66	โรงงานผลิต ประคบ คัดแปลง หรือซ่อมแซมเครื่องจักร สำหรับใช้ในการกลึงกรรมหรือการเลี้ยงสัตว์ และรวมถึงส่วนประกอบหรืออุปกรณ์ของเครื่องจักรดังกล่าว
67	โรงงานประกอบกิจการเกี่ยวกับเครื่องจักร ส่วนประกอบ หรืออุปกรณ์ของเครื่องจักรสำหรับประดิษฐ์โลหะ หรือไม้
68	โรงงานผลิต ประคบ คัดแปลง หรือซ่อมแซมเครื่องจักรสำหรับอุตสาหกรรมกระดาษเคมี อาหาร การปั่นทอ การพิมพ์ การผลิตซิเมนต์หรือผลิตภัณฑ์หินเหนียว การก่อสร้าง การทำเหมืองแร่ การเจาะหาปิโตรเลียม หรือการกลั่นน้ำมัน และรวมถึงส่วนประกอบของเครื่องจักรดังกล่าว
74(1)	โรงงานประกอบกิจการเกี่ยวกับการทำหลอดไฟฟ้า หรือดวงโคมไฟฟ้า
77	โรงงานประกอบกิจการเกี่ยวกับรถยนต์ หรือรถพ่วง
78	โรงงานประกอบกิจการเกี่ยวกับจักรเย็บผ้า จักรเย็บผ้า หรือจักรเย็บผ้า
79	โรงงานประกอบกิจการเกี่ยวกับอากาศยาน หรือเรือ โดเวอร์คราฟท์
80	โรงงานผลิต ประคบ คัดแปลง หรือซ่อมแซมล้อเลื่อน ที่ขับเคลื่อนด้วยแรงคน หรือสัตว์ ซึ่งมีใช้จักรยาน และรวมถึงส่วนประกอบหรืออุปกรณ์ของผลิตภัณฑ์ดังกล่าว
88	โรงงานผลิต ส่งหรือจำหน่ายพลังงานไฟฟ้า
98	โรงงานจักรรีด ขั้วแก๊ส จักพอก รีด อัด หรือข้อมต่อ เครื่องบ่งหม่ พรม หรือขนสัตว์
100(6)	โรงงานประกอบกิจการเกี่ยวกับการดัดแปลงหรือเปลี่ยนไปคุณสมบัติของผลิตภัณฑ์ หรือส่วนประกอบของผลิตภัณฑ์โดย ไม่มีการผลิต ด้วยวิธีการอบชุบด้วยความร้อน
102	โรงงานประกอบกิจการเกี่ยวกับการผลิต และหรือจำหน่าย ไอน้ำ
หมายเหตุ : โรงงานลำดับที่ 61-68 และ 77-80 เฉพาะโรงงานที่มีการหล่อคอม โลหะเท่านั้น โรงงานลำดับที่ 98 เฉพาะโรงงานที่มีการพอก ย้อมสีเท่านั้น	

บัญชีที่ 2 ประเภทหรือชนิดของโรงงานที่ต้องทำการตรวจวัดเสียง

ลำดับที่	ตามประเภทหรือชนิดของโรงงานในบัญชีท้ายกฎกระทรวง (พ.ศ. 2535) ออกตามความในพระราชบัญญัติโรงงาน พ.ศ. 2535
3(1)	โรงงานที่ประกอบกิจการเกี่ยวกับการไม่ บด หรือบดหิน
11(3)(4)	โรงงานผลิตน้ำตาลทรายดิบ น้ำตาลทรายขาว หรือการทำน้ำเชื่อม หรืออัด แช่แข็ง
14	โรงงานประกอบกิจการเกี่ยวกับการทำน้ำแข็ง หรืออัด ขอบ บด หรืออัด แช่แข็ง
20(3)	โรงงานประกอบกิจการเกี่ยวกับการทำน้ำอัดลม (เฉพาะที่บรรจุขวดแก้ว)
22(2)	โรงงานประกอบกิจการเกี่ยวกับการทอ หรือการเตรียมเส้นด้ายสำหรับการทอ
34(1)(2)(3)(4)	โรงงานประกอบกิจการเกี่ยวกับการเลื่อย ไซ ขอบ เซาะร่อง การทำท่างบ ขอบประตู ขอบหน้าต่าง บานหน้าต่าง บานประตู หรือส่วนประกอบที่ทำด้วยไม้ของอาคาร การทำไม้วีเนียร์ หรือ ไม้อัดทุกชนิด การทำหล่อไม้ การบด ปั่น หรือบดไม้
38(1)	โรงงานผลิตเชื้อจากไม้ หรือวัสดุอื่น
53(9)	โรงงานประกอบกิจการเกี่ยวกับการล้าง บด หรือบดพลาสติก
61	โรงงานผลิต ดบแต่ง คัดแปลง หรือซ่อมแซมเครื่องมือ หรือเครื่องใช้ที่ทำด้วยเหล็กหรือเหล็กกล้า และรวมถึงส่วนประกอบหรืออุปกรณ์ของเครื่องมือหรือเครื่องใช้ดังกล่าว
62	โรงงานผลิต ดบแต่ง คัดแปลง หรือซ่อมแซมเครื่องเรือน หรือเครื่องตกแต่งภายในอาคาร ที่ทำจาก โลหะหรือ โลหะเป็นส่วนใหญ่ และรวมถึงส่วนประกอบหรืออุปกรณ์ของเครื่องเรือน หรือเครื่องตกแต่งดังกล่าว
63	โรงงานประกอบกิจการเกี่ยวกับผลิตภัณฑ์โลหะสำหรับใช้ในการก่อสร้าง
64	โรงงานประกอบกิจการเกี่ยวกับผลิตภัณฑ์โลหะ
65	โรงงานผลิต ประคบ คัดแปลง หรือซ่อมแซมเครื่องยนต์ เครื่องกังหัน และรวมถึงส่วนประกอบหรืออุปกรณ์ของเครื่องยนต์ หรือเครื่องกังหันดังกล่าว
66	โรงงานผลิต ประคบ คัดแปลง หรือซ่อมแซมเครื่องจักร สำหรับใช้ในการกลึงกรรมหรือการเลี้ยงสัตว์ และรวมถึงส่วนประกอบหรืออุปกรณ์ของเครื่องจักรดังกล่าว
67	โรงงานประกอบกิจการเกี่ยวกับเครื่องจักร ส่วนประกอบ หรืออุปกรณ์ของเครื่องจักรสำหรับประดิษฐ์โลหะ หรือ ไม้

บัญชีที่ 2 ประเภทหรือชนิดของโรงงานที่ต้องการตรวจวัดเสียง

ลำดับที่	ตามประเภทหรือชนิดของโรงงานในบัญชีท้ายกฎกระทรวง (พ.ศ. 2535) ออกตามความในพระราชบัญญัติโรงงาน พ.ศ. 2535
68	โรงงานผลิต ประกอบ ตัดแปลง หรือซ่อมแซมเครื่องจักรสำหรับอุตสาหกรรมกระดาษ เคมี อาหาร การปั่นทอ การพิมพ์ การผลิตชิ้นยนต์หรือผลิตภัณฑ์ดินเหนียว การก่อสร้าง การทำเหมืองแร่ การเจาะหาปิโตรเลียม หรือการกลั่นน้ำมัน และรวมถึงส่วนประกอบของเครื่องจักรดังกล่าว
77	โรงงานประกอบกิจการเกี่ยวกับรถยนต์ หรือรถพ่วง
78	โรงงานประกอบกิจการเกี่ยวกับจักรยานยนต์ จักรยานสามล้อ หรือจักรยานสองล้อ
79	โรงงานประกอบกิจการเกี่ยวกับอากาศยาน หรือเรือไฮโดรคราฟท์
80	โรงงานผลิต ประกอบ ตัดแปลง หรือซ่อมแซมล้อเลื่อน ที่ขับเคลื่อนด้วยแรงคน หรือสัตว์ ซึ่งมีใช้จักรยาน และรวมถึงส่วนประกอบหรืออุปกรณ์ผลิตล้อดังกล่าว
88	โรงงานผลิต ส่ง หรือจำหน่ายพลังงานไฟฟ้า
หมายเหตุ : โรงงานลำดับที่ 61-68 และ 77-80 เฉพาะ โรงงานที่มีการป้อนและเสีย โลหะเท่านั้น	

## ประกาศกระทรวงอุตสาหกรรม

เรื่อง กำหนดมาตรฐานควบคุมการระบายน้ำทิ้งจากโรงงาน

พ.ศ. ๒๕๖๐

โดยที่เป็นการสมควรปรับปรุงการกำหนดมาตรฐานควบคุมการระบายน้ำทิ้งจากการประกอบกิจการโรงงาน เพื่อให้มีความมาตรฐานและวิธีการตรวจสอบน้ำทิ้งจากโรงงานให้เหมาะสมและเป็นไปตามมาตรฐานสากล รวมถึงเป็นการควบคุมการระบายน้ำทิ้งจากโรงงาน ให้อยู่ตามความในข้อ ๑๔ แห่งกฎกระทรวงฉบับที่ ๒ (พ.ศ. ๒๕๓๕) ออกตามความในพระราชบัญญัติโรงงาน พ.ศ. ๒๕๓๕ ที่ระบุว่า “ห้ามระบายน้ำทิ้งออกจากโรงงาน เว้นแต่ได้ทำการอย่างใดอย่างหนึ่งหรือหลายอย่างจนน้ำทิ้งนั้นมีลักษณะเป็นไปตามที่รัฐมนตรีกำหนดโดยประกาศในราชกิจจานุเบกษา แต่ทั้งนี้ไม่ต้องใช้วิธีทำให้เจือจาง (dilution)” รัฐมนตรีว่าการกระทรวงอุตสาหกรรมจึงออกประกาศ ดังต่อไปนี้

ข้อ ๑ ประกาศนี้เรียกว่า “ประกาศกระทรวงอุตสาหกรรม เรื่อง กำหนดมาตรฐานควบคุมการระบายน้ำทิ้งจากโรงงาน พ.ศ. ๒๕๖๐”

ข้อ ๒ ประกาศนี้ใช้บังคับตั้งแต่วันที่ ๗ มิถุนายน พ.ศ. ๒๕๖๐ เป็นต้นไป

ข้อ ๓ ให้ยกเลิกประกาศกระทรวงอุตสาหกรรม ฉบับที่ ๒ (พ.ศ. ๒๕๓๕) ออกตามความในพระราชบัญญัติโรงงาน พ.ศ. ๒๕๓๕ เรื่อง กำหนดคุณลักษณะของน้ำทิ้งที่ระบายออกจากโรงงาน ลงวันที่ ๑๔ มิถุนายน พ.ศ. ๒๕๓๕

ข้อ ๔ ในประกาศนี้

“โรงงาน” หมายความว่า โรงงานจำพวกที่ ๑ จำพวกที่ ๒ จำพวกที่ ๓ ตามกฎหมายว่าด้วยโรงงาน

“น้ำทิ้ง” หมายความว่า น้ำที่เกิดจากการประกอบกิจการโรงงาน น้ำจากการใช้น้ำของโรงงาน หรือน้ำจากกิจกรรมอื่นในโรงงาน ที่ระบายออกจากโรงงาน หรือเขตประกอบการอุตสาหกรรม

ข้อ ๕ มาตรฐานน้ำทิ้ง ต้องมีคุณภาพ ดังต่อไปนี้

- ๕.๑ ความเป็นกรดและด่าง (pH) ตั้งแต่ ๕.๕ ถึง ๙.๐
- ๕.๒ อุณหภูมิ (Temperature) ไม่เกิน ๔๐ องศาเซลเซียส
- ๕.๓ สี (Color) ไม่เกิน ๓๐๐ เอิตเอ็มไอ
- ๕.๔ ของแข็งละลายน้ำทั้งหมด (Total Dissolved Solids หรือ TDS) มีค่าดังนี้

(๑) กรณีระบายลงแหล่งน้ำ ต้องไม่เกิน ๓,๐๐๐ มิลลิกรัมต่อลิตร

(๒) กรณีระบายลงแหล่งน้ำที่มีค่าของแข็งละลายน้ำทั้งหมดเกินกว่า ๓,๐๐๐ มิลลิกรัมต่อลิตร ค่าของแข็งละลายน้ำทั้งหมดในน้ำทิ้งที่จะระบายได้ต้องไม่เกินกว่าค่าของแข็งละลายน้ำทั้งหมดที่มีอยู่ในแหล่งน้ำนั้นไม่เกิน ๕,๐๐๐ มิลลิกรัมต่อลิตร

- ๕.๕ ของแข็งแขวนลอยทั้งหมด (Total Suspended Solids) ไม่เกิน ๕๐ มิลลิกรัมต่อลิตร
- ๕.๖ บีโอดี (Biochemical Oxygen Demand) ไม่เกิน ๒๐ มิลลิกรัมต่อลิตร
- ๕.๗ ซีโอดี (Chemical Oxygen Demand) ไม่เกิน ๑๒๐ มิลลิกรัมต่อลิตร
- ๕.๘ ซัลไฟด์ (Sulfide) ไม่เกิน ๑ มิลลิกรัมต่อลิตร
- ๕.๙ ไนไตรต์ (Cyanides CN) ไม่เกิน ๐.๒ มิลลิกรัมต่อลิตร
- ๕.๑๐ น้ำมันและไขมัน (Oil and Grease) ไม่เกิน ๕ มิลลิกรัมต่อลิตร
- ๕.๑๑ ฟORMALDEHYD (Formaldehyde) ไม่เกิน ๑ มิลลิกรัมต่อลิตร
- ๕.๑๒ สารประกอบฟีนอล (Phenols) ไม่เกิน ๑ มิลลิกรัมต่อลิตร
- ๕.๑๓ คลอรีนอิสระ (Free Chlorine) ไม่เกิน ๑ มิลลิกรัมต่อลิตร
- ๕.๑๔ สารฆ่าศัตรูพืชและสัตว์ (Pesticide) ต้องตรวจไม่พบ
- ๕.๑๕ ที่เคเอ็น (Total Kjeldahl Nitrogen) ไม่เกิน ๑๐๐ มิลลิกรัมต่อลิตร
- ๕.๑๖ โลหะหนัก มีค่าดังนี้

(๑) สังกะสี (Zn) ไม่เกิน ๕.๐ มิลลิกรัมต่อลิตร

(๒) โครเมียมเฮกซะวาเลนต์ (Hexavalent Chromium) ไม่เกิน ๐.๒๕

มิลลิกรัมต่อลิตร

(๓) โครเมียมไตรวาเลนต์ (Trivalent Chromium) ไม่เกิน ๐.๗๕

มิลลิกรัมต่อลิตร

(๔) สารหนู (As) ไม่เกิน ๐.๒๕ มิลลิกรัมต่อลิตร

(๕) ทองแดง (Cu) ไม่เกิน ๒.๐ มิลลิกรัมต่อลิตร

(๖)ปรอท (Hg) ไม่เกิน ๐.๐๐๕ มิลลิกรัมต่อลิตร

(๗) แคดเมียม (Cd) ไม่เกิน ๐.๐๓ มิลลิกรัมต่อลิตร

(๘) แบเรียม (Ba) ไม่เกิน ๑.๐ มิลลิกรัมต่อลิตร

(๙) ซีลีเนียม (Se) ไม่เกิน ๐.๐๒ มิลลิกรัมต่อลิตร

(๑๐) ตะกั่ว (Pb) ไม่เกิน ๐.๒ มิลลิกรัมต่อลิตร

(๑๑) นิกเกิล (Ni) ไม่เกิน ๑.๐ มิลลิกรัมต่อลิตร

(๑๒) แมงกานีส (Mn) ไม่เกิน ๕.๐ มิลลิกรัมต่อลิตร

ข้อ ๖ การตรวจสอบค่ามาตรฐานน้ำทิ้งจากโรงงาน ตามข้อ ๕ ให้วิธีดังต่อไปนี้

๖.๑ ความเป็นกรดและด่าง ให้ใช้เครื่องวัดความเป็นกรดและด่างของน้ำ (pH Meter)

๖.๒ อุณหภูมิ ให้ใช้เครื่องมือวัดขณะทำการเก็บตัวอย่าง

๖.๓ สี ให้ใช้วิธีเตีเอเอ็มเอ (ADMI Method)

๖.๔ ของแข็งละลายน้ำทั้งหมด ให้ใช้วิธีระเหยด้วยอ่างที่กรองผ่านกระดาษกรองใยแก้ว (Glass Fiber Filter Disk) แลอบนแผ่นฟิล์มหนุมิ ๑๘๐ องศาเซลเซียส เป็นเวลาอย่างน้อย ๑ ชั่วโมง

๖.๕ ของแข็งแขวนลอยทั้งหมด ให้ใช้วิธีการกรองผ่านกระดาษกรองใยแก้ว (Glass Fiber Filter) แลอบนแผ่นที่อุณหภูมิ ๑๓๓-๑๐๕ องศาเซลเซียส เป็นเวลาอย่างน้อย ๑ ชั่วโมง

๖.๖ บีโอดี ให้ใช้วิธีบดตัวอย่างที่อุณหภูมิ ๒๐ องศาเซลเซียส เป็นเวลา ๕ วัน ติดต่อกัน และหาค่าออกซิเจนละลายด้วยวิธีไฮโดรไมดิฟิเคชัน (Azide Modification) หรือวิธีรีเเมนเบรนอิเล็กโทรด (Membrane Electrode)

๖.๗ ซีโอดี ให้ใช้วิธีย่อยสลายด้วยไฮโดรเจนเปอร์ออกไซด์โพแทสเซียมไดโครเมต (Potassium Dichromate)

๖.๘ ซัลไฟด์ ให้ใช้วิธีไอโอดิเมตริก (Iodometric Method) หรือวิธีเมทิลินบลู (Methylene Blue Method)

๖.๙ ไฮยาไรนด์ ให้ใช้การกลั่น (Distillation) และตรวจวัดด้วยวิธีเทียบสี (Colorimetric Method) หรือวิธี Flow Injection Analysis

๖.๑๐ น้ำมันและไขมัน ให้ใช้วิธีสกัดด้วยเทคนิค Liquid – Liquid Extraction หรือ Soxhlet Extraction ด้วยตัวทำละลายแล้วแยกหาหน้าหนักของน้ำมันและไขมัน

๖.๑๑ ฟอสฟอรัสให้ใช้วิธีเทียบสี (Colorimetric Method)

๖.๑๒ สารประกอบฟีนอล ให้ใช้การกลั่น (Distillation) และตรวจวัดด้วยวิธีเทียบสี (Colorimetric Method)

๖.๑๓ คลอรีนอิสระ ให้ใช้วิธีไตเตรท (Titrimetric Method) หรือวิธีเทียบสี (Colorimetric Method)

๖.๑๔ สารฆ่าศัตรูพืชและสัตว์ ให้ใช้วิธีก๊าซโครมาโตกราฟิก (Gas-Chromatographic Method) หรือวิธีเฟออร์ฟอร์แมนซ ลิควิด โครมาโตกราฟิก (High-Performance Liquid Chromatographic Method)

๖.๑๕ ทิเดเอ็น ให้ใช้วิธีเจลดาล์ล (Kjeldahl)

๖.๑๖ โลหะหนัก

(๑) สังกะสี ทองแดง แคดเมียม แบเรียม ตะกั่ว นิกเกิลและแมงกานีส ให้ใช้วิธีย่อยสลายด้วยกรด (Acid digestion) และวัดหาปริมาณโลหะด้วยวิธีอะตอมมิคแบบของพ่นสเปคโตรเมตตรี (Atomic Absorption Spectrometry : AAS) หรือวิธีอินดักทีฟลิคพิเทลพลาสมา (Inductively Coupled Plasma)

(๒) โครเมียม

ก) โครเมียมทั้งหมด ให้ใช้วิธีย่อยสลายด้วยกรด (Acid digestion) และวัดหาปริมาณโลหะด้วยวิธีอะตอมมิคแบบของพ่นสเปคโตรเมตตรี (Atomic Absorption Spectrometry : AAS) หรือวิธีอินดักทีฟลิคพิเทลพลาสมา (Inductively Coupled Plasma)

ข) โครเมียมเอกซวาเลนท์ ให้ใช้วิธีเทียบสี (Colorimetric Method) หรือวิธีสกัดและตรวจวัดด้วยวิธีอะตอมมิคแบบของพ่นสเปคโตรเมตตรี (Atomic Absorption Spectrometry : AAS) หรือวิธีสกัดและตรวจวัดด้วยวิธีอินดักทีฟลิคพิเทลพลาสมา (Inductively Coupled Plasma)

ค) โครเมียมไตรวาเลนท์ ให้ใช้วิธีคำนวณจากค่าส่วนต่างของโครเมียมทั้งหมดกับโครเมียมเอกซวาเลนท์

(๓) สารหนูและซีลีเนียม ให้ใช้วิธีอะตอมมิคแบบของพ่นสเปคโตรโฟโตเมตตรี (Atomic Absorption Spectrophotometry) ชนิดไฮโดรเจนแอร์ชั่น (Hydride Generation) หรือวิธีอินดักทีฟลิค คัพเพิลพลาสมา (Inductively Coupled Plasma)

(๔)ปรอท ให้ใช้วิธีโคลด์วาเปอร์อะตอมมิคแบบของพ่นสเปคโตรเมตตรี (Cold Vapor Atomic Absorption Spectrometry) หรือวิธีโคลด์วาเปอร์อะตอมมิคฟลูออเรสเซนซ์สเปคโตรเมตตรี (Cold Vapor Atomic Fluorescence Spectrometry) หรือวิธีอินดักทีฟลิคพิเทลพลาสมา (Inductively Coupled Plasma)

ข้อ ๗ การตรวจสอบค่ามาตรฐานน้ำทิ้งจากโรงงาน ตามข้อ ๖ ให้เป็นไปตามคู่มือวิเคราะห์น้ำและน้ำเสียของสมาคมวิศวกรรมสิ่งแวดล้อมแห่งประเทศไทย หรือ Standard Methods for the Examination of Water and Wastewater ซึ่ง American Public Health Association, American Water Work Association และ Water Environment Federation ของประเทศสหรัฐอเมริกากำหนด หรือตามที่กรมโรงงานอุตสาหกรรมกำหนด

ข้อ ๘ การเก็บตัวอย่างน้ำทิ้งเพื่อการตรวจสอบค่ามาตรฐาน ตามข้อ ๕ ให้เป็นดังต่อไปนี้

๘.๑ จุดเก็บตัวอย่าง ให้เก็บในจุดระบายน้ำทิ้งที่ออกจากโรงงาน ไม่ว่าจะมึจุดเดียวหรือหลายจุดก็ตาม หรือจุดอื่นที่สามารถใช้เป็นตัวแทนของน้ำทิ้งที่ระบายออกจากโรงงาน กรณีมีการระบายน้ำหลายจุดให้เก็บทุกจุด

๘.๒ วิธีการเก็บตัวอย่างน้ำทิ้ง ณ จุดเก็บตัวอย่างตาม ๘.๑ ให้เก็บแบบจ้วง (Grab Sample)

ข้อ ๙ การกำหนดค่ามาตรฐานน้ำทิ้งให้แตกต่างไปจากข้อ ๕ สำหรับโรงงานในประเภทหรือชนิดใดเป็นการเฉพาะให้เป็นไปตามประกาศกรมโรงงานอุตสาหกรรม

ข้อ ๑๐ ให้ประกาศกรมโรงงานอุตสาหกรรม (พ.ศ. ๒๕๓๔) เรื่อง กำหนดคุณลักษณะน้ำทิ้ง  
ที่ระบายออกนอกโรงงานให้มีค่าแตกต่างจากที่กำหนดไว้ในประกาศกระทรวงอุตสาหกรรม ฉบับที่ ๒  
(พ.ศ. ๒๕๓๔) เรื่อง กำหนดคุณลักษณะน้ำทิ้งที่ระบายออกจากโรงงาน ลงวันที่ ๑๘ กุมภาพันธ์  
พ.ศ. ๒๕๔๐ ยังคงบังคับใช้ได้ต่อไปจนกว่าจะได้มีการยกเลิก

ประกาศ ณ วันที่ ๓๐ พฤษภาคม พ.ศ. ๒๕๖๐  
อุตตม สาวนายน  
รัฐมนตรีว่าการกระทรวงอุตสาหกรรม

ประกาศกระทรวงทรัพยากรธรรมชาติและสิ่งแวดล้อม

เรื่อง กำหนดมาตรฐานควบคุมการระบายน้ำทิ้งจากโรงงานผลิตพลังงานไฟฟ้า  
พ.ศ. ๒๕๖๕

โดยที่เป็นการสมควรกำหนดมาตรฐานควบคุมการระบายน้ำทิ้งจากโรงงานผลิตพลังงานไฟฟ้า เพื่อควบคุมการระบายน้ำทิ้งให้เป็นไปอย่างมีประสิทธิภาพ และเป็นไปตามมาตรฐานสากล อาศัยอำนาจตามความในมาตรา ๕๕ แห่งพระราชบัญญัติส่งเสริมและรักษาคุณภาพสิ่งแวดล้อมแห่งชาติ พ.ศ. ๒๕๓๕ รัฐมนตรีว่าการกระทรวงทรัพยากรธรรมชาติและสิ่งแวดล้อม โดยคำแนะนำของคณะกรรมการควบคุมสิ่งแวดล้อม และโดยความเห็นชอบของคณะกรรมการสิ่งแวดล้อมแห่งชาติ จึงออกประกาศไว้ ดังต่อไปนี้

ข้อ ๑ ในประกาศนี้

“โรงงานผลิตพลังงานไฟฟ้า” หมายความว่า โรงงานผลิตพลังงานไฟฟ้าตามกฎหมายว่าด้วยโรงงาน หรือกฎหมายว่าด้วยการประกอบกิจการพลังงาน

“เชื้อเพลิงถ่านหิน” หมายความว่า เชื้อเพลิงถ่านหินที่ใช้ในการผลิตพลังงานไฟฟ้า ในโรงงานผลิตพลังงานไฟฟ้า ได้แก่ ถ่านหินประเภท ซับบิทูมินัส (Sub - Bituminous) ลิกไนต์ (Lignite) บิทูมินัส (Bituminous) พีต (Peat) และแอนทราไซต์ (Anthracite) ประเภทใดประเภทหนึ่ง หรือหลายประเภท

“เชื้อเพลิงก๊าซธรรมชาติ” หมายความว่า เชื้อเพลิงก๊าซธรรมชาติที่ใช้ในการผลิตพลังงานไฟฟ้า ในโรงงานผลิตพลังงานไฟฟ้า ซึ่งผลิตได้จากหลุมน้ำมันหรือหลุมก๊าซบนบกหรือในทะเลสำหรับการผลิตพลังงานไฟฟ้า

“เชื้อเพลิงน้ำมัน” หมายความว่า เชื้อเพลิงน้ำมันที่ใช้ในการผลิตพลังงานไฟฟ้าในโรงงานผลิตพลังงานไฟฟ้า ได้แก่ น้ำมันเตา น้ำมันดีเซล น้ำมันปาล์มและน้ำมันอื่น ๆ ประเภทใดประเภทหนึ่ง หรือหลายประเภท

“เชื้อเพลิงชีวมวล” หมายความว่า เชื้อเพลิงชีวมวลที่ใช้ในการผลิตพลังงานไฟฟ้า ในโรงงานผลิตพลังงานไฟฟ้า ซึ่งเป็นเชื้อเพลิงประเภทที่ได้มาจากอินทรีย์สารหรือสิ่งมีชีวิต ผลผลิตจากการเกษตร การปศุสัตว์ การทำป่าไม้ เช่น ไม้พื้น เศษไม้ แกลบ พาง ชานอ้อย ต้นและใบอ้อย ใบปาล์ม กะลาปาล์ม ทะลายปาล์ม กระลามะพร้าว ใบมะพร้าว เศษพืช เป็นต้น ประเภทใด ประเภทหนึ่ง หรือหลายประเภท

“เชื้อเพลิงก๊าซชีวภาพ” หมายความว่า เชื้อเพลิงประเภทก๊าซชีวภาพที่ใช้ในการผลิตพลังงานไฟฟ้า ในโรงงานผลิตพลังงานไฟฟ้า ซึ่งเป็นเชื้อเพลิงที่เกิดจากการย่อยสลายของสารอินทรีย์ โดยเกิดขึ้นจากโรงงานผลิตก๊าซชีวภาพ

“พลังงานอื่น ๆ” หมายความว่า พลังงานแสงอาทิตย์ พลังงานน้ำ และพลังงานลม ที่ใช้ในการผลิตพลังงานไฟฟ้า

“น้ำทิ้ง” หมายความว่า น้ำเสียที่เกิดจากการประกอบกิจการ ทั้งจากกระบวนการผลิต พลังงานไฟฟ้า ระบบระบายความร้อนด้วยน้ำ หรือน้ำเสียจากกิจกรรมอื่นในโรงงานผลิตพลังงานไฟฟ้า ที่ผ่านการบำบัดจนเป็นไปตามมาตรฐานที่กำหนดไว้ในประกาศนี้ ทั้งนี้ ไม่รวมถึงน้ำที่ผ่านเครื่องกังหันน้ำ สำหรับโรงไฟฟ้าพลังน้ำ

ข้อ ๒ กำหนดมาตรฐานควบคุมการระบายน้ำทิ้งจากกระบวนการผลิตพลังงานไฟฟ้า และกิจกรรมอื่นตามประเภทเชื้อเพลิงหรือพลังงานอื่น ๆ ดังต่อไปนี้

ลำดับ	พารามิเตอร์ และค่า (pH)	เชื้อเพลิง		
		ถ่านหิน	ก๊าซธรรมชาติ น้ำมัน ชีวมวล ก๊าซชีวภาพ	พลังงานอื่น ๆ
๑		๕.๕ - ๙.๐	๕.๕ - ๙.๐	๕.๕ - ๙.๐
๒	ของแข็งละลายน้ำทั้งหมด (Total Dissolved Solids)	- กรณีระบายลงแหล่งน้ำต้องไม่เกิน ๓,๐๐๐ มิลลิกรัมต่อลิตร - กรณีระบายลงแหล่งน้ำที่มีค่าของแข็งละลายน้ำทั้งหมดเกินกว่า ๓,๐๐๐ มิลลิกรัมต่อลิตร ค่าของแข็งละลายน้ำทั้งหมดในน้ำทิ้งที่จะระบายได้ต้องมีค่าเกินกว่าค่าของแข็งละลายน้ำทั้งหมดทั้งหมดยน้ำทิ้งหมด ที่มีอยู่ในแหล่งน้ำนั้นไม่เกิน ๕,๐๐๐ มิลลิกรัมต่อลิตร	- กรณีระบายลงแหล่งน้ำต้องไม่เกิน ๓,๐๐๐ มิลลิกรัมต่อลิตร - กรณีระบายลงแหล่งน้ำที่มีค่าของแข็งละลายน้ำทั้งหมดเกินกว่า ๓,๐๐๐ มิลลิกรัมต่อลิตร ค่าของแข็งละลายน้ำทั้งหมดในน้ำทิ้งที่จะระบายได้ต้องมีค่าเกินกว่าค่าของแข็งละลายน้ำทั้งหมดทั้งหมดยน้ำทิ้งหมด ที่มีอยู่ในแหล่งน้ำนั้นไม่เกิน ๕,๐๐๐ มิลลิกรัมต่อลิตร	- กรณีระบายลงแหล่งน้ำต้องไม่เกิน ๓,๐๐๐ มิลลิกรัมต่อลิตร - กรณีระบายลงแหล่งน้ำที่มีค่าของแข็งละลายน้ำทั้งหมดเกินกว่า ๓,๐๐๐ มิลลิกรัมต่อลิตร ค่าของแข็งละลายน้ำทั้งหมดในน้ำทิ้งที่จะระบายได้ต้องมีค่าเกินกว่าค่าของแข็งละลายน้ำทั้งหมดทั้งหมดยน้ำทิ้งหมด ที่มีอยู่ในแหล่งน้ำนั้นไม่เกิน ๕,๐๐๐ มิลลิกรัมต่อลิตร

ลำดับ	พารามิเตอร์	เชื้อเพลิง		
		ถ่านหิน	ก๊าซธรรมชาติ ชีวมวล ก๊าซชีวภาพ	พลังงานอื่น ๆ
๓	ของแข็งแขวนลอยทั้งหมด (Total Suspended Solids)	ไม่เกิน ๕๐ มิลลิกรัมต่อลิตร	ไม่เกิน ๕๐ มิลลิกรัมต่อลิตร	ไม่เกิน ๕๐ มิลลิกรัมต่อลิตร
๔	บีโอดี (Biochemical Oxygen Demand)	ไม่เกิน ๒๐ มิลลิกรัมต่อลิตร	ไม่เกิน ๒๐ มิลลิกรัมต่อลิตร	ไม่เกิน ๒๐ มิลลิกรัมต่อลิตร
๕	ซีโอดี (Chemical Oxygen Demand)	ไม่เกิน ๑๒๐ มิลลิกรัมต่อลิตร	ไม่เกิน ๑๒๐ มิลลิกรัมต่อลิตร	ไม่เกิน ๑๒๐ มิลลิกรัมต่อลิตร
๖	น้ำมันและไขมัน (Oil and Grease)	ไม่เกิน ๕ มิลลิกรัมต่อลิตร	ไม่เกิน ๕ มิลลิกรัมต่อลิตร	ไม่เกิน ๕ มิลลิกรัมต่อลิตร
๗	ไนเตรต (Nitrate)	ไม่เกิน ๑๐ มิลลิกรัมต่อลิตร	ไม่เกิน ๑๐ มิลลิกรัมต่อลิตร	ไม่เกิน ๑๐ มิลลิกรัมต่อลิตร
๘	ทีเคเอ็น (TKN)	ไม่เกิน ๑๐๐ มิลลิกรัมต่อลิตร	ไม่เกิน ๑๐๐ มิลลิกรัมต่อลิตร	ไม่เกิน ๑๐๐ มิลลิกรัมต่อลิตร
๙	ทองแดง (Cu)	ไม่เกิน ๒.๐ มิลลิกรัมต่อลิตร	ไม่เกิน ๒.๐ มิลลิกรัมต่อลิตร	-
๑๐	เหล็ก (Fe)	ไม่เกิน ๑.๐ มิลลิกรัมต่อลิตร	ไม่เกิน ๑.๐ มิลลิกรัมต่อลิตร	-
๑๑	สารหนู (As)	ไม่เกิน ๐.๒๕ มิลลิกรัมต่อลิตร	-	-
๑๒	ปรอท (Hg)	ไม่เกิน ๐.๐๐๕ มิลลิกรัมต่อลิตร	-	-

ลำดับ	พารามิเตอร์	ถ่านหิน	เชื้อเพลิง		พลังงานอื่น ๆ
			ก๊าซธรรมชาติ	ชีวมวล ก๊าซชีวภาพ	
๑๓	ซีลีเนียม (Se)	ไม่เกิน ๐.๐๒ มิลลิกรัมต่อลิตร	-	-	-

ข้อ ๓ กำหนดมาตรฐานควบคุมการระบายน้ำทิ้งจากกระบวนการบำบัดความร้อนด้วยน้ำ  
ดังต่อไปนี้

ลำดับ	พารามิเตอร์	ระบบระบายความร้อนด้วยน้ำ	
		ผ่านครั้งเดียว (Once Through Cooling Water System)	หอหล่อเย็น (Cooling Tower)
๑	ความเป็นกรดและด่าง (pH)	-	๕.๕ - ๙.๐
๒	อุณหภูมิ (Temperature)	ไม่เกิน ๔๐ องศาเซลเซียส	ไม่เกิน ๔๐ องศาเซลเซียส
๓	คลอรีนอิสระ (Free Chlorine)	ไม่เกิน ๑.๐ มิลลิกรัมต่อลิตร	ไม่เกิน ๑.๐ มิลลิกรัมต่อลิตร
๔	สังกะสี (Zn)	-	ไม่เกิน ๕.๐ มิลลิกรัมต่อลิตร

ข้อ ๔ โรงงานผลิตพลังงานไฟฟ้าได้มีการใช้เชื้อเพลิงมากกว่า ๑ ประเภท ให้โรงงานผลิตพลังงานไฟฟ้า นั้น ถูกควบคุมการระบายน้ำทิ้งด้วยมาตรฐานการระบายน้ำทิ้งจากโรงงานผลิตพลังงานไฟฟ้าทุกประเภทเชื้อเพลิงที่ใช้ร่วมกัน และถูกควบคุมด้วยค่ามาตรฐานที่เข้มงวดที่สุด

ข้อ ๕ โรงงานผลิตพลังงานไฟฟ้าได้มีการระบายน้ำทิ้งจากกระบวนการผลิตพลังงานไฟฟ้า และกิจกรรมอื่น ร่วมกับน้ำทิ้งจากระบบระบายความร้อนด้วยน้ำ ให้โรงงานผลิตพลังงานไฟฟ้า นั้น ถูกควบคุมการระบายน้ำทิ้งด้วยมาตรฐานการระบายน้ำทิ้งจากทุกประเภทน้ำทิ้ง และถูกควบคุมด้วยค่ามาตรฐานที่เข้มงวดที่สุด

ข้อ ๖ ห้ามมิให้ระบายน้ำทิ้งจากโรงงานประเภทอื่นรวมกับน้ำทิ้งจากโรงงานผลิตพลังงานไฟฟ้า เว้นแต่การระบายน้ำทิ้งจากสถานที่ประกอบการผลิตน้ำจืดจากน้ำทะเลร่วมกับน้ำระบายความร้อนของโรงผลิตพลังงานไฟฟ้าที่ใช้ก๊าซหุงต้มในการระบายความร้อน (co-location) ตามประกาศกระทรวงทรัพยากรธรรมชาติและสิ่งแวดล้อม เรื่อง กำหนดมาตรฐานควบคุมการระบายน้ำทิ้งจากสถานประกอบการผลิตน้ำจืดจากน้ำทะเล

ข้อ ๗ น้ำทิ้งที่จะระบายจากโรงงานผลิตพลังงานไฟฟ้าลงสู่แหล่งน้ำสาธารณะหรือออกสู่สิ่งแวดล้อมต้องไม่ใช้วิธีทำให้เจือจาง (Dilution)

ข้อ ๘ การเก็บตัวอย่างน้ำทิ้งเพื่อการตรวจสอบมาตรฐานควบคุมการระบายน้ำทิ้งจากโรงงานผลิตพลังงานไฟฟ้า ให้เป็นไปตามที่กำหนดไว้ ดังนี้

๘.๑ จุดเก็บตัวอย่าง ให้เก็บในจุดระบายทิ้งลงสู่แหล่งน้ำสาธารณะหรือออกสู่สิ่งแวดล้อมหรือจุดอื่นที่สามารถใช้เป็นตัวแทนของน้ำทิ้ง ในกรณีที่มีการระบายทิ้งหลายจุด ให้เก็บทุกจุด

๘.๒ วิธีการเก็บตัวอย่างน้ำทิ้ง ณ จุดเก็บตัวอย่างน้ำทิ้ง ณ จุดเก็บตัวอย่างตามข้อ ๘.๑ ให้เก็บแบบบังจาง (Grab Sample)

ข้อ ๙ การตรวจสอบมาตรฐานควบคุมการระบายน้ำทิ้งจากโรงงานผลิตพลังงานไฟฟ้าให้ใช้วิธีการดังต่อไปนี้

๙.๑ ความเป็นกรดและด่าง ให้ใช้เครื่องวัดความเป็นกรดเป็นกรดและด่างของน้ำ (pH Meter) ที่มีความละเอียดไม่ต่ำกว่า ๐.๑ หน่วย

๙.๒ อุณหภูมิ ให้ใช้เครื่องวัดอุณหภูมิชนิดเทอร์มิสเตอร์ทำการเก็บตัวอย่าง

๙.๓ ของแข็งละลายน้ำทั้งหมด ให้ใช้วิธีระเหยด้วยตัวอย่างทิ้งกรองผ่านกระดาษกรองใยแก้ว (Glass Fiber Filter Disk) และอบแห้งที่อุณหภูมิ ๑๘๐ องศาเซลเซียส เป็นอย่างน้อย ๑ ชั่วโมง

๙.๔ ของแข็งแขวนลอยทั้งหมด ให้ใช้วิธีการกรองผ่านกระดาษกรองใยแก้ว (Glass Fiber Filter) และอบแห้งที่อุณหภูมิ ๑๐๓ - ๑๐๕ องศาเซลเซียส เป็นอย่างน้อย ๑ ชั่วโมง

๙.๕ บีโอดี ให้ใช้วิธีการบ่มตัวอย่างที่อุณหภูมิ ๒๐ องศาเซลเซียส เป็นเวลา ๕ วันติดต่อกัน และหาค่าออกซิเจนละลายด้วยวิธีเอไซด์มอดิฟิเคชัน (Azide Modification) หรือวิธีเมมเบรนอิเล็กโทรด (Membrane Electrode) หรือวิธีออปติคัลโพรบ (Optical Probe)

๙.๖ ซีโอดี ให้ใช้วิธีย่อยสลายโดยใช้โพแทสเซียมไดโครเมต (Potassium Dichromate)

๙.๗ น้ำมันและไขมัน ให้ใช้วิธีสกัดด้วยตัวทำละลายแล้วแยกหาปริมาณของน้ำมันและไขมัน

๙.๘ คลอรีนอิสระ ให้ใช้วิธีไตเตรท (Titrimetric Method) หรือวิธีเทียบสี (Colorimetric Method)

๙.๙ ไนเตรต ให้ใช้วิธีเทียบสี (Colorimetric Method)

๙.๑๐ ทีเคเอ็น ให้ใช้วิธีเคลดาล์ (Kjeldahl)

๙.๑๑ โลหะหนัก (๑) สังกะสี และทองแดง ให้ใช้วิธีย่อยสลายตัวอย่างด้วยกรด (Acid digestion) และวัดหาปริมาณโลหะด้วยวิธีอะตอมมิคแอบซอร์ปชันสเปกโตรเมตรี (Atomic Absorption Spectrometry) หรือวิธีอินดักทีฟลีคัลปีลาพลาสมา (Inductively Coupled Plasma)

(๒) เหล็ก ให้ใช้วิธีฟีนานโทรีลีน (Phenanthroline)

(๓) สารหนู และซีลีเนียม ให้ใช้วิธีอะตอมมิคแอบซอร์ปชันสเปกโตรโฟโตเมตรี (Atomic Absorption Spectrophotometry) ชนิดไฮโดรด์เจเนอเรชัน (Hydride Generation) หรือวิธีอินดักทีฟลีคัลปีลาพลาสมา (Inductively Coupled Plasma)

(๔) โปรท ให้ใช้วิธีโคลด์เวปเปอร์อะตอมมิคแอบซอร์ปชันสเปกโตรเมตรี (Cold Vapor Atomic Absorption Spectrometry) หรือวิธีโคลด์เวปเปอร์อะตอมมิคฟลูออเรสเซนซ์สเปกโตรเมตรี (Cold Vapor Atomic Fluorescence Spectrometry) หรือวิธีอินดักทีฟลีคัลปีลาพลาสมา (Inductively Coupled Plasma)

ข้อ ๑๐ รายละเอียดของวิธีตรวจสอบมาตรฐานควบคุมการระบายน้ำทิ้ง ให้เป็นไปตามคู่มือวิเคราะห์น้ำและน้ำเสียของสมาคมวิศวกรรมสิ่งแวดล้อมแห่งประเทศไทย หรือ Standard Methods for the Examination of Water and Wastewater ซึ่ง American Public Health Association, American Water Works Association และ Water Environment Federation ของประเทศสหรัฐอเมริกากำหนดหรือตามที่คณะกรรมการควบคุมมลพิษประกาศในราชกิจจานุเบกษา

ข้อ ๑๑ โรงงานผลิตพลังงานไฟฟ้าอื่น นอกเหนือจากที่ได้กำหนดมาตามมาตรฐานควบคุมการระบายน้ำทิ้งไว้ตามข้อ ๒ และข้อ ๓ ให้นำมาตรวจควบคุมการระบายน้ำทิ้งตามประกาศกระทรวงทรัพยากรธรรมชาติและสิ่งแวดล้อม เรื่อง กำหนดมาตรฐานควบคุมการระบายน้ำทิ้งจากโรงงานอุตสาหกรรม นิคมอุตสาหกรรม และเขตประกอบการอุตสาหกรรม มาใช้บังคับโดยอนุโลม

ข้อ ๑๒ ประกาศนี้ให้ใช้บังคับเมื่อพ้นกำหนดสามร้อยหกสิบห้าวันนับตั้งแต่วันประกาศในราชกิจจานุเบกษาเป็นต้นไป

ประกาศ ณ วันที่ ๒๗ กรกฎาคม พ.ศ. ๒๕๖๕  
วราวุธ ศิลปอาชา  
รัฐมนตรีว่าการกระทรวงทรัพยากรธรรมชาติและสิ่งแวดล้อม



# ภาคผนวก ง

เอกสารการสอบเทียบเครื่องมือที่ใช้ในการตรวจวิเคราะห์



# Thai Environmental Technic Limited

## บริษัท เทคโนโลยีสิ่งแวดล้อมไทย จำกัด

### ตารางการสอบเทียบเครื่องมือที่ใช้ในการตรวจวัดและวิเคราะห์

Item	Description	Parameter	List of Equipment	Equipment No.	Calibration	Next Calibration
1.	Stack Air	Particulate	Dry Gas Meter/SK 25 EX	S/N 1317	14/02/2023	February 2024
			Digital Barometer/PHB-318	S/N B011410	25/05/2023	May 2024
			Digital Thermometer/DP-52	S/N L392059	06-09/09/2022	September 2023
			Electronic Balance/METTLER TOLEDO	S/N 1116392227	11/04/2023	April 2024
			Gas Analyzer (E-instruments)/SICA-230	S/N 1021405000337	04/07/2023	July 2024
2.	Ambient Air	CO	Gas Analyzer (E-instruments)/SICA-230	S/N 1021405000337	04/07/2023	July 2024
			Gas Analyzer (E-instruments)/SICA-230	S/N 1021405000337	04/07/2023	July 2024
		NO <sub>x</sub> as NO <sub>2</sub>	ORIFICE TRANSFER STANDARD/Tisch	S/N 0068	21/09/2022	September 2023
			High Volume Air Sampler/TET	S/N TSP-3	04/07/2023	July 2024
		TSP	High Volume Air Sampler/TET	S/N TSP-14	04/07/2023	July 2024
			High Volume Air Sampler/TET	S/N TSP-24	05/07/2023	July 2024
			Electronic Balance/METTLER TOLEDO	S/N 1116392227	11/04/2023	April 2024
		PM-10	ORIFICE TRANSFER STANDARD/Tisch	S/N 0068	19/11/2021	November 2022
			High Volume Air Sampler/TET	S/N PM10-31	01/08/2022	August 2023
			High Volume Air Sampler/TET	S/N PM10-18	01/08/2022	August 2023
			High Volume Air Sampler/TET	S/N PM10-3	01/08/2022	August 2023
			Electronic Balance/METTLER TOLEDO	S/N 1116392227	11/04/2023	April 2024
		NO <sub>2</sub>	CERTIFICATE OF ANALYSIS : Linde	S/N A00962SK	18/08/2021	August 2023
			NO <sub>x</sub> Analyzer/API 200E	S/N 1173	10/05/2023	November 2023
			NO <sub>x</sub> Analyzer/Teldyne T200	S/N 5160	11/05/2023	November 2023
			NO <sub>x</sub> Analyzer/Teldyne T200	S/N 5158	12/05/2023	November 2023
			CERTIFICATE OF ANALYSIS : Linde	S/N 118310	19/09/2019	September 2023
		SO <sub>2</sub>	SO <sub>2</sub> Analyzer/API 100A	S/N 1563	12/05/2023	November 2023
			SO <sub>2</sub> Analyzer/API 100A	S/N 1412	10/05/2023	November 2023
			SO <sub>2</sub> Analyzer/Thermo41C	S/N 43644269	11/05/2023	November 2023
		WS & WD	Wind speed and wind direction/Weather Wizard III	S/N WC41019A77	21/06/2023	June 2024
			Wind speed and wind direction/Weather Wizard III	S/N WC40105A43	21/06/2023	June 2024
			Wind speed and wind direction/Weather Wizard III	S/N WC41020A38	13/09/2023	September 2024



Thai Environmental Technic Limited  
บริษัท เทคโนโลยีสิ่งแวดล้อมไทย จำกัด

ตารางการสอบเทียบเครื่องมือที่ใช้ในการตรวจวัดและวิเคราะห์ (ต่อ)

Item	Description	Parameter	List of Equipment	Equipment No.	Calibration	Next Calibration
3.	Working Air	Total Dust	Personal Air Sampler/Gilian	S/N 20140705053	06/07/2023	August 2023
		Respirable Dust	Electronic Balance/XP 205	S/N 1129273885	11/04/2023	April 2024
4.	Wastewater	Respirable Dust	Personal Air Sampler/Gilian	S/N 20140705055	06/07/2023	August 2023
			Electronic Balance/XP 205	S/N 1129273885	11/04/2023	April 2024
		pH	pH Meter/Horiba	S/N B06D0012	01/11/2023	November 2024
		Temperature	pH Meter/Horiba (Temperature)	S/N B06D0012	01/11/2023	November 2024
		BOD	BOD Incubator	ID/N TET.LAB.BOD 05	11/04/2023	April 2024
5.	Sound Level	TDS	Electronic Balance/METTLER TOLEDO	S/N 1116392227	11/04/2023	April 2024
		Oil & Grease	Electronic Balance/METTLER TOLEDO	S/N 1116392227	11/04/2023	April 2024
		Leq 24 hr	Sound Level Calibrator/TENMARS TM-100	S/N 181203570	16/01/2023	January 2024
			Integrated Sound Level/ACO TYPE 6226	S/N 100099	24/06/2023	July 2023
6.	Occupational Health and Safety	Leq 8 hr	Integrated Sound Level/ACO TYPE 6226	S/N 130129	24/06/2023	July 2023
			Sound Level Calibrator/TENMARS TM-100	S/N 181203570	16/01/2023	January 2024
			Integrated Sound Level/ACO TYPE 6226	S/N 130130	24/06/2023	July 2023
			Integrated Sound Level/ACO TYPE 6226	S/N 110098	24/06/2023	July 2023
		Heat	Integrated Sound Level/ACO TYPE 6226	S/N 160203	24/06/2023	July 2023
			Integrated Sound Level/ACO TYPE 6226	S/N 160098	24/10/2023	November 2023
			Integrated Sound Level/ACO TYPE 6226	S/N 110104	24/10/2023	November 2023
			Thermal Environment Monitor/JANTYTECH/JT2011-E2A	S/N 3522210141	09-13/03/2023	March 2024
		Heat	Thermal Environment Monitor/JANTYTECH/JT2011-E2A	S/N 3522210147	09-13/03/2023	March 2024

**TET**THAI ENVIRONMENTAL TECHNIC LIMITED  
บริษัท เทคนิคสิ่งแวดล้อมไทย จำกัด**CONTROL UNIT CALIBRATION**

( Metric units , mm )

Date **14-Feb-23**

	Initial	Final	Average	
Barometric press, Pb	758.2	758.1	758.2	mmHg

**Dry Gas Meter Data**Console No. **M50-07**

Metering System ID

DGM Number **1317**DGM Model **SK25EX****Reference Dry Gas Meter Data**Serial No. **913428**Model. **S-110**Correction factor(Yr) **0.997**Last Calibration Data **30-May-22**

Orifice manometer setting $\Delta H$ mm H <sub>2</sub> O	Ref .	DGM	Temperature ( ° C )				Time min	DGM Correction factor (Y)	$\Delta H@$ mm H <sub>2</sub> O
	DMG	Volume	Ref DGM T <sub>r</sub>	Dry Gas Meter					
	Volume V <sub>r</sub> Liters	V <sub>m</sub> Liters		Inlet T <sub>i</sub>	Outlet T <sub>o</sub>	Avg T <sub>m</sub>			
15.00	100.00	100.90	27.00	27.00	28.00	27.50	8.19	0.9883	46.2207
25.00	100.00	100.20	27.00	27.00	28.00	27.50	6.33	0.9943	46.0622
50.00	100.00	100.20	27.00	27.00	28.00	27.50	4.47	0.9919	46.0502
80.00	100.00	100.02	27.00	27.00	28.00	27.50	3.53	0.9908	46.0831
100.00	100.00	100.32	27.00	27.00	28.00	27.50	3.17	0.9859	46.5432

Average **0.9902** **46.1919**Dued Date of Calibrate **14-Feb-24**

Calibrated by :

Approved :

Note: For Calibration Factor Y, the ratio of the reading of the calibration meter to the dry gas meter, acceptable tolerance of individual values from the average is  $\pm 0.02$ .Note: For  $\Delta H@$ , Orifice pressure differential that equates to 0.75cfm (0.0212m<sup>3</sup>/min) at standard temperature and pressure, acceptable tolerance of individual values from the average is  $\pm 0.2$  inches (5.1mm)H<sub>20</sub>.



TECHNOLOGY PROMOTION ASSOCIATION (THAILAND-JAPAN)  
CORPORATE SERVICES 3: EQUIPMENT CALIBRATION AND TESTING SERVICES  
534/4 PATTANAKARN ROAD SOI 18, SUANLUANG, SUANLUANG, BANGKOK 10250  
TEL. 0-2717-3000-24 FAX. 0-2719-9484



## Certificate of Calibration

Certificate No. : 23P1667

Page : 1 of 2

Equipment : Digital Barometer  
Manufacturer: Lutron  
Model : PHB-318  
Serial No.: B011410  
ID No.: No.4

This certificate may not be reproduced other than in full,  
except with the prior written approval of the head of  
Corporate Services 3: Equipment Calibration and Testing Services.

Condition As-Received: Used Item  
Received Date: 24 May 2023  
Calibration Date: 25 May 2023

Reference: 2305-0815WSC  
Ambient Temperature: ( 23 ± 2 ) °C  
Relative Humidity: ( 50 ± 15 ) %  
Atmospheric Pressure: 1006 mbar

Submitted by: Thai Environmental Technic Limited

1/6 Soi Ramkhamhaeng 145, Khwaeng/Khet Saphan Sung,  
Bangkok 10240

Procedure used: The calibration was conducted by direct comparison method against Pressure Measuring Instruments Standard according to in-house calibration procedure CP-P10, using " DKD-R 6-1 ; Calibration of Pressure Gauges, Edition 03/2014 " as a guidelines.

### Condition of this result of calibration

1. Reference standards instruments :

<u>Instrument</u>	<u>Model</u>	<u>Serial No.</u>	<u>Certificate No.</u>	<u>Due Date</u>
1) Standard Barometer	DPI142	1422505046	MP-0094-23	03 May 2024

2. This result of calibration was made on requested at the point specified by customer.

3. Scale and conversion factor is 1 kPa = 7.50062 mmHg

4. This result of calibration instrument was in absolute pressure.

5. This instrument was used clean air as pressure media.

6. This result of calibration was calibrated while opening the plug to vent the atmospheric pressure.

7. The certificate is valid only to the item calibrated on date and place of calibration.

8. This Certification is traceable to the International System of Unit maintained through:-

-National Institute of Metrology Thailand (NIMT)

Calibrated by : Suksan Khankaew  
Issue Date : 26 May 2023

Approved Signatory : Attapol P.  
[ ] Phalinee Prabpaipal  
[ ] Sura Suwannasri  
[x] Attapol Panurach

B 0315718



Cert.No.: 23P1667

Page: 2 of 2

Result of calibration:- Without adjustment

Range : 730 mmHg to 770 mmHg

Function:- Absolute Pressure Measurement

Resolution : 0.1 mmHg

Increasing Pressure

Applied Pressure (mmHg)	729.90	739.90	749.89	759.89	769.89
UUC* Indication (mmHg)	730.6	740.6	750.6	760.6	770.6
Error (mmHg)	0.70	0.70	0.71	0.71	0.71

Decreasing Pressure

Applied Pressure (mmHg)	769.89	759.89	749.89	739.90	729.90
UUC* Indication (mmHg)	770.6	760.6	750.6	740.6	730.6
Error (mmHg)	0.71	0.71	0.71	0.70	0.70

The uncertainty of measurement was  $\pm 0.23$  mmHg

\* UUC = Unit Under Calibration

The reported uncertainty of measurement was based on a standard uncertainty multiplied by a coverage factor  $k = 2$ , providing a level of confidence of approximately 95 %.

-oOo-

*Attapol P.*

a 1163290



TECHNOLOGY PROMOTION ASSOCIATION (THAILAND-JAPAN)  
CORPORATE SERVICES 3: EQUIPMENT CALIBRATION AND TESTING SERVICES  
534/4 PATTANAKARN ROAD SOI 18, SUANLUANG, SUANLUANG, BANGKOK 10250  
TEL. 0-2717-3000-24 FAX. 0-2719-9484



## Certificate of Calibration

Certificate No. : 22T1604

Page : 1 of 2

Equipment : Digital Thermometer With Sensor  
Manufacturer: Digicon  
Model : DP-52  
Serial No.: I.392059  
ID No.: No.9

This certificate may not be reproduced other than in full,  
except with the prior written approval of the head of  
Corporate Services 3: Equipment Calibration and Testing Services.

Condition As-Received: Used Item

Received Date: 26 August 2022

Calibration Date: 06 September 2022  
to 09 September 2022

Reference: 2208-0934DSC

Submitted by: Thai Environmental Technic Limited

Ambient Temperature: ( 25  $\pm$  3 ) °C

Relative Humidity: ( 50  $\pm$  20 ) %

1/6 Soi Ramkhamhaeng 145, Khwaeng/Khet Saphan Sung,  
Bangkok 10240

**Procedure used:** Calibration were conducted using in-house calibration procedure CP-T01 according to comparison with Platinum Resistance Thermometer (PRT) and Industrial Platinum Resistance Thermometer (IPRT) into liquid bath temperature controller and comparison with Standard Thermocouple (Type R/S) into high temperature furnace.

The temperature scale used was based on ITS-90.

### Condition of this result of calibration

#### 1. Reference standards instruments :

<u>Instrument</u>	<u>Model</u>	<u>Serial No.</u>	<u>Certificate No.</u>	<u>Due Date</u>
1) Black Stack Thermometer	1560	8C454	22I616	23 May 2023
2) PRT Scanner Module	2562	A01303	22I616	23 May 2023
3) Industrial Platinum Resistance Thermometer	5627	739433	22I616	23 May 2023
4) Digital Thermometer	1529-R	B19520	22I835	11 Jul 2023
5) Platinum Resistance Thermometer	935-14-95	261589/2	22I835	11 Jul 2023
6) Digital Multimeter	2700	4016315	EE-0106-21	14 Oct 2022
7) Standard Thermocouple Probe (Type S)	TCS	TCS-001	TT-0114-21	08 Dec 2022

2. The certificate is valid only to the item calibrated on date and place of calibration.

3. This Certification is traceable to the International System of Unit maintained at:-

-National Institute of Metrology Thailand (NIMT)

Calibrated by : Yossapon Poljorn  
Issue Date : 15 September 2022

Approved Signatory :

[ ] Phalinee Prabpaipal

[ ] Chatchawan Khunpiluek

[✓] Wanlop Larpkurn

B 0296767



Cert. No.: 22T1604

Page.: 2 of 2

**Result of Calibration:-**

Without Adjustment

**Function:**

Temperature measurement for Channel T1

This equipment was connected with Thermocouple Type K ID No. No.9

Dimension of probe : Diameter 8 mm., Length 1030 mm. Sheath material : Stainless Steel

<u>Immersion Depth</u> ( mm.)	<u>Standard Temperature</u> ( °C )	<u>UUC* Reading</u> ( °C )	<u>Error</u> ( °C )	<u>Uncertainty of Measurement</u> ( ±°C )
180	200.0029	200.3	0.2971	0.73
180	400.0034	399.6	-0.4034	1.4
180	599.92	600.8	0.88	3.1

**UUC\*** : Unit Under Calibration

The reported uncertainty of measurement was based on standard uncertainty multiplied by a coverage factor  $k = 2$ , providing a level of confidence of approximately 95%.

-o0o-





TECHNOLOGY PROMOTION ASSOCIATION (THAILAND-JAPAN)  
CORPORATE SERVICES 3: EQUIPMENT CALIBRATION AND TESTING SERVICES  
534/4 PATTANAKARN ROAD SOI 18, SUANLUANG, SUANLUANG BANGKOK 10250  
TEL. 0-2717-3000-29 FAX. 0-2719-9484



Cert.No.: 23MM160  
Page.: 1 of 3

## Certificate of Calibration

**Equipment :** Electronic Balance

**Manufacturer :** Mettler Toledo

**Model :** AB204

**Serial No. :** 1116392227

**ID No. :** TET.LAB.BAL01

**Submitted by :** Thai Environmental Technic Limited  
1/6 Soi Ramkhamhaeng 145,  
Khwaeng/Khet Saphan Sung,  
Bangkok 10240

**Location :** Balance Room

**Received order :** 10 April 2023  
**Calibration Date :** 11 April 2023  
**Ambient Temperature :** 15 °C to 40 °C  
**Relative Humidity :** 30 % to 90 %

**Calibrated by :** Khit Ruttanaprapachai

**Approved by :** Malee Butkruea  
Approved Signatory

( ) Pornthippa Tameyakul  
( ☒ ) Malee Butkruea  
( ) Suwit Imjai

**Issue Date :** 25 April 2023

The Uncertainties are for a confidence probability of approximately 95%

This certificate may not be reproduced other than in full, except with the prior written  
Approval of the head of Corporate Services 3 : Equipment Calibration and Testing Services.

A 0053464



**Equipment :** Electronic Balance  
**Condition As-Received :** Used Item  
**Reference :** 2304-0146OC-12  
**Procedure used :-**

**Cert.No.:** 23MM160

**Page:** 2 of 3

Calibration were conducted using in-house calibration procedure CP-OB01 according to direct measurement method against standard weight.

**Condition of this result of calibration**

**1. Reference standard instruments:-**

<u>Instruments</u>	<u>Model</u>	<u>Serial No.</u>	<u>ID No.</u>	<u>Test report No.</u>	<u>Due date</u>
1) Standard Weight Set (E2)	15884	24053	70RC007	MM-0010-22	20 Jan 2024

- This certificate is valid only to the item calibrated on date and place of calibration.
- This result of calibration was made on requested at the point specified by customer.
- This certificate is not certified for any commercial transaction.
- This certification is traceable to the International System of Unit.

**Result of calibration** ( ) Without Adjustment ( \* ) After Adjustment by External Calibration

**Range capacity :** 0 g to 210 g **Resolution** 0.0001 g

**Before Adjustment :**

<u>Applied Weight</u>	<u>Balance Reading</u>	<u>Correction</u>	<u>Measurement Uncertainty</u>	<u>Coverage Factor</u>
( g )	( g )	( g )	( $\pm$ mg )	( k )
100	99.9982	+0.0018	0.18	2.00
200	199.9965	+0.0035	0.29	2.00

**After Adjustment :**

**1. Determination of the standard deviation of weighing machine** ( n = 10 )

<u>Applied Weight</u>	<u>Standard Deviation of Reading ( g )</u>
( g )	
100	0.00007
200	0.00007

Malu



**Equipment :** Electronic Balance  
**Condition As-Received :** Used Item  
**Reference :** 2304-0146OC-12

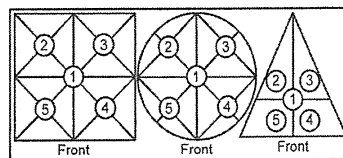
**Cert.No.:** 23MM160

**Page:** 3 of 3

**Result of calibration**

**2. Effect of off center loading**

A mass of 100 g was placed to various position on the pan.  
 The weighing machine reading error obtained is given in the table



**Maximum difference between off-center and central loading**

Position 1 ( g )	Position 2 ( g )	Position 3 ( g )	Position 4 ( g )	Position 5 ( g )	( g )
-0.0002	-0.0002	-0.0003	-0.0003	-0.0002	0.0001

**3. Departure from nominal value**

<u>Applied Weight</u> ( g )	<u>Balance Reading</u> ( g )	<u>Correction</u> ( g )	<u>Measurement Uncertainty</u> ( ± mg )	<u>Coverage Factor</u> ( k )
Unload	0.0000	0.0000	0.14	2.11
0.01	0.0100	0.0000	0.14	2.11
0.1	0.1001	-0.0001	0.14	2.11
0.5	0.5000	0.0000	0.14	2.11
1	1.0001	-0.0001	0.14	2.11
5	5.0000	0.0000	0.14	2.11
10	9.9999	+0.0001	0.14	2.11
25	24.9998	+0.0002	0.15	2.07
50	49.9998	+0.0002	0.16	2.05
100	99.9999	+0.0001	0.18	2.00
200	200.0000	0.0000	0.29	2.00

The reported uncertainty of measurement was based on a standard uncertainty multiplied by a coverage factor  $k$  , providing a level of confidence of approximately 95 %.

-o0o-

*Malu.*



Thai Environmental Technic Limited  
บริษัท เทคโนโลยีสิ่งแวดล้อมไทย จำกัด

## Portable Gas Calibration Report

Manufacturer : Sauermann  
Instrument Model : SICA-230  
Instrument serial no. : 1021405000337  
Instrument ID : 12

Date of Calibration: 4-Jul-23  
Ambient Condition  
Temperature (23±5 °C) : 25.0 °C  
Humidity (55±15 % RH) : 50.0 % RH  
Barometer (mmHg) : 759.5 mmHg

### Standard gas References

Standard gas	Cylinder No.	Traceability	Due date
Oxygen (O <sub>2</sub> )	27906	Linde	August 4, 2023
Nitric Oxide(NO)	D025806	Linde	August 18, 2023
	D824524	Linde	August 22, 2025
Nitrogen Dioxide(NO <sub>2</sub> )	CC518873	Airgas	August 17, 2024
	CC518878	Airgas	August 18, 2024
Sulfur Dioxide (SO <sub>2</sub> )	D824500	Linde	October 11, 2024
	D271305	Linde	October 11, 2024
Carbon Monoxide(CO)	D824500	Linde	October 11, 2024
	D271305	Linde	October 11, 2024

### Calibration Results

Parameter	Standard gas	Reading	Actual Error	Test Limit	Results
O <sub>2</sub> (%vol)	0.0	0.0	0.0	±0.2 % vol	PASS
	13.9	13.9	0.0		
NO (ppm)	0.0	0.0	0.0	±5.0 ppm 0...100 ppm ±5% measured Value 101....5000 ppm	PASS
	199.0	198.0	-1.0		
	392.0	390.0	-2.0		
NO <sub>2</sub> (ppm)	0.0	0.0	0.0		PASS
	40.1	39.0	-1.1		
	82.2	83.0	0.8		
SO <sub>2</sub> (ppm)	0.0	0.0	0.0		PASS
	406.0	405.0	-1.0		
	804.0	804.0	0.0		
CO (ppm)	0.0	0.0	0.0		PASS
	404.0	405.0	1.0		
	793.0	792.0	-1.0		

Calibrate by:

Approved by:

# Certificate of Calibration

Calibration Certification Information			
Cal. Date: September 21, 2022	Rootmeter S/N: 438320	Ta: 296 °K	
Operator: Jim Tisch		Pa: 748.3 mm Hg	
Calibration Model #: TE-5025A	Calibrator S/N: 0068		

Run	Vol. Init (m3)	Vol. Final (m3)	ΔVol. (m3)	ΔTime (min)	ΔP (mm Hg)	ΔH (in H2O)
1	1	2	1	1.3760	3.2	2.00
2	3	4	1	0.9710	6.4	4.00
3	5	6	1	0.8730	8.0	5.00
4	7	8	1	0.8300	8.8	5.50
5	9	10	1	0.6870	12.7	8.00

Data Tabulation					
Vstd (m3)	Qstd (x-axis)	$\sqrt{\Delta H \left( \frac{Pa}{Pstd} \right) \left( \frac{Tstd}{Ta} \right)}$ (y-axis)	Va	Qa (x-axis)	$\sqrt{\Delta H \left( \frac{Ta}{Pa} \right)}$ (y-axis)
0.9870	0.7173	1.4080	0.9957	0.7236	0.8895
0.9828	1.0121	1.9912	0.9914	1.0211	1.2579
0.9806	1.1233	2.2262	0.9893	1.1332	1.4064
0.9796	1.1802	2.3349	0.9882	1.1907	1.4750
0.9744	1.4184	2.8160	0.9830	1.4309	1.7789
QSTD	m=	2.01042	QA	m=	1.25889
	b=	-0.03659		b=	-0.02312
	r=	0.99996		r=	0.99996

Calculations	
Vstd= $\Delta Vol((Pa-\Delta P)/Pstd)(Tstd/Ta)$	Va= $\Delta Vol((Pa-\Delta P)/Pa)$
Qstd= $Vstd/\Delta Time$	Qa= $Va/\Delta Time$
For subsequent flow rate calculations:	
Qstd= $1/m \left( \left( \sqrt{\Delta H \left( \frac{Pa}{Pstd} \right) \left( \frac{Tstd}{Ta} \right)} \right) - b \right)$	Qa= $1/m \left( \left( \sqrt{\Delta H \left( \frac{Ta}{Pa} \right)} \right) - b \right)$

Standard Conditions	
Tstd:	298.15 °K
Pstd:	760 mm Hg
Key	
ΔH:	calibrator manometer reading (in H2O)
ΔP:	rootmeter manometer reading (mm Hg)
Ta:	actual absolute temperature (°K)
Pa:	actual barometric pressure (mm Hg)
b:	intercept
m:	slope

RECALIBRATION
US EPA recommends annual recalibration per 1998 40 Code of Federal Regulations Part 50 to 51, Appendix B to Part 50, Reference Method for the Determination of Suspended Particulate Matter in the Atmosphere, 9.2.17, page 30



Thai Environmental Technic Limited

บริษัท เทคนิคสิ่งแวดล้อมไทย จำกัด

## High Volume TSP&PM-10 Calibration Report

Location : Thai Environmental Tech

Site ID : Bangkok

Date : 4-Jul-23

ITEM : TSP

Serial No : (No.3 )

Calibrate By : Pipat

### Site Conditions

Barometric Pressure (mm Hg) : 760.00  
 Temperature (°C) : 25.0  
 Average Press. (mm Hg) : 750.6  
 Average Temp (°C) : 28.2

Corrected Pressure (mm Hg) : 760.0  
 Temperature (deg K) : 298.0  
 Corrected Average (mm Hg) :  
 Average Temp: (Deg K) : -

### Calibration Orifice

Make : Tisch

Qstd Slope : 2.01042

Model : TE-5025A

Qstd Intercept : -0.36590

Serial# : 0068

Calibration Due Date : 21-Sep-23

### Calibration Information

Plate or Test #	ORIFICE (in H <sub>2</sub> O)	Qstd (m3/min)	Indicate (CFM)	IC (corrected)	Linear Regression Slope : 29.8558 Intercept : 0.1836 Corr. Coeff : 0.9932 # of Observations: 5
1	12.30	1.926	60.0	57.00	
2	10.00	1.755	54.0	52.00	
3	7.60	1.553	50.0	48.00	
4	5.00	1.294	40.0	40.00	
5	3.00	1.044	30.0	30.00	

### Calculations

$$Qstd = 1/m[\text{Sqrt}(H_2O(Pa/Pstd)(Tstd/Ta)) - b]$$

$$IC = I[\text{Sqrt}(Pa/Pstd)(Tstd/Ta)]$$

m = sampler slope  
 b = sampler intercept  
 I = chart response  
 Tav = daily average temperature  
 Pav = daily average pressure

Qstd = standard flow rate

IC = corrected chart response

I = actual chart response

m = calibrator Qstd slope

b = calibrator Qstd intercept

Ta = actual temperature during calibration (deg K)

Pa = actual pressure during calibration (mm Hg)

Tstd = 298 deg K

Pstd = 760 mm Hg

For subsequent calculation of sampler flow:

$$1/m((I[\text{Sqrt}(298/Tav)(Pav/760)] - b)$$

**NOTE: Ensure calibration orifice has been certified within 12 months of use**

Calibrate By : 

Approve By : 



Thai Environmental Technic Limited  
บริษัท เทคนิกล้างแวล้อมไทย จำกัด

## High Volume TSP&PM-10 Calibration Report

Location : Thai Environmental Tech

Site ID : Bangkok

Date : 4-Jul-23

ITEM : TSP

Serial No : (No.14 )

Calibrate By : Pipat

### Site Conditions

Barometric Pressure (mm Hg) : 760.00

Temperature (°C) : 25.0

Average Press. (mm Hg) : 750.8

Average Temp (°C) : 29.2

Corrected Pressure (mm Hg) : 760.0

Temperature (deg K) : 298.0

Corrected Average (mm Hg) : -

Average Temp: (Deg K) : -

### Calibration Orifice

Make : Tisch

Model : TE-5025A

Serial# : 0068

Qstd Slope : 2.01042

Qstd Intercept : -0.36590

Calibration Due Date : 21-Sep-23

### Calibration Information

Plate or Test #	ORIFICE (in H <sub>2</sub> O)	Qstd (m3/min)	Indicate (CFM)	IC (corrected)	Linear Regression Slope : 30.0460 Intercept : 0.3184 Corr. Coeff : 0.9881 # of Observations: 5
1	12.50	1.941	60.0	57.00	
2	9.40	1.707	54.0	52.00	
3	7.20	1.517	50.0	48.00	
4	5.00	1.294	40.0	40.00	
5	3.00	1.044	30.0	30.00	

### Calculations

$$Qstd = 1/m[\text{Sqrt}(H_2O(Pa/Pstd)(Tstd/Ta))-b]$$

$$IC = I[\text{Sqrt}(Pa/Pstd)(Tstd/Ta)]$$

Qstd = standard flow rate

IC = corrected chart response

I = actual chart response

m = calibrator Qstd slope

b = calibrator Qstd intercept

Ta = actual temperature during calibration (deg K)

Pa = actual pressure during calibration (mm Hg)

Tstd = 298 deg K

Pstd = 760 mm Hg

For subsequent calculation of sampler flow:

$$1/m((I)[\text{Sqrt}(298/Tav)(Pav/760)]-b)$$


m = sampler slope


b = sampler intercept

I = chart response

Tav = daily average temperature

Pav = daily average pressure

Calibrate By : 

Approve By : 

**NOTE: Ensure calibration orifice has been certified within 12 months of use**



Thai Environmental Technic Limited  
บริษัท เทคนิคสิ่งแวดล้อมไทย จำกัด

## High Volume TSP&PM-10 Calibration Report

Location : Thai Environmental Tech

Site ID : Bangkok

Date : 5-Jul-23

ITEM : TSP

Serial No : (No.24 )

Calibrate By : Pipat

### Site Conditions

Barometric Pressure (mm Hg) : 760.00

Temperature (°C) : 25.0

Average Press. (mm Hg) : 750.8

Average Temp (°C) : 28.6

Corrected Pressure (mm Hg) : 760.0

Temperature (deg K) : 298.0

Corrected Average (mm Hg) : -

Average Temp: (Deg K) : -

### Calibration Orifice

Make : Tisch

Model : TE-5025A

Serial# : 0068

Qstd Slope : 2.01042

Qstd Intercept : -0.36590

Calibration Due Date : 21-Sep-23

### Calibration Information

Plate or Test #	ORIFICE (in H <sub>2</sub> O)	Qstd (m <sup>3</sup> /min)	Indicate (CFM)	IC (corrected)	<b>Linear Regression</b> Slope : 30.2297 Intercept : 0.1413 Corr. Coeff : 0.9875 # of Observations: 5
1	12.50	1.941	60.0	57.00	
2	9.20	1.691	54.0	52.00	
3	7.20	1.517	50.0	48.00	
4	5.00	1.294	40.0	40.00	
5	3.00	1.044	30.0	30.00	

### Calculations

$$Qstd = 1/m[\text{Sqrt}(H_2O(P_a/P_{std})(T_{std}/T_a)) - b]$$

$$IC = I[\text{Sqrt}(P_a/P_{std})(T_{std}/T_a)]$$

Qstd = standard flow rate

IC = corrected chart response

I = actual chart response

m = calibrator Qstd slope

b = calibrator Qstd intercept

Ta = actual temperature during calibration (deg K)

Pa = actual pressure during calibration (mm Hg)

Tstd = 298 deg K

Pstd = 760 mm Hg

For subsequent calculation of sampler flow:

$$1/m((I)[\text{Sqrt}(298/T_a)(P_a/760)] - b)$$

**NOTE: Ensure calibration orifice has been certified within 12 months of use**


m = sampler slope

b = sampler intercept

I = chart response

Tav = daily average temperature

Pav = daily average pressure

Calibrate By : 

Approve By : 



# Certificate of Calibration

Calibration Certification Information			
Cal. Date:	November 19, 2021	Rootsmeter S/N:	438320
Operator:	Jim Tisch	Ta:	294 °K
Calibration Model #:	TE-5025A	Pa:	763.5 mm Hg
		Calibrator S/N:	0068

Run	Vol. Init (m3)	Vol. Final (m3)	ΔVol. (m3)	ΔTime (min)	ΔP (mm Hg)	ΔH (in H2O)
1	1	2	1	1.4160	3.2	2.00
2	3	4	1	0.9970	6.4	4.00
3	5	6	1	0.8890	7.8	5.00
4	7	8	1	0.8490	8.7	5.50
5	9	10	1	0.6990	12.8	8.00

Data Tabulation					
Vstd (m3)	Qstd (x-axis)	$\sqrt{\Delta H \left( \frac{Pa}{Pstd} \right) \left( \frac{Tstd}{Ta} \right)}$ (y-axis)	Va	Qa (x-axis)	$\sqrt{\Delta H (Ta/Pa)}$ (y-axis)
1.0140	0.7161	1.4271	0.9958	0.7033	0.8776
1.0098	1.0128	2.0182	0.9916	0.9946	1.2411
1.0079	1.1337	2.2564	0.9898	1.1134	1.3875
1.0067	1.1858	2.3666	0.9886	1.1644	1.4553
1.0012	1.4324	2.8542	0.9832	1.4066	1.7551
<b>QSTD</b>	m=	1.99331	<b>QA</b>	m=	1.24818
	b=	-0.00049		b=	-0.00030
	r=	0.99999		r=	0.99999

Calculations	
Vstd=	$\Delta Vol((Pa-\Delta P)/Pstd)(Tstd/Ta)$
Qstd=	Vstd/ΔTime
Va=	$\Delta Vol((Pa-\Delta P)/Pa)$
Qa=	Va/ΔTime
For subsequent flow rate calculations:	
Qstd=	$1/m \left( \left( \sqrt{\Delta H \left( \frac{Pa}{Pstd} \right) \left( \frac{Tstd}{Ta} \right)} \right) - b \right)$
Qa=	$1/m \left( \left( \sqrt{\Delta H (Ta/Pa)} \right) - b \right)$

Standard Conditions	
Tstd:	298.15 °K
Pstd:	760 mm Hg
Key	
ΔH:	calibrator manometer reading (in H2O)
ΔP:	rootsmeter manometer reading (mm Hg)
Ta:	actual absolute temperature (°K)
Pa:	actual barometric pressure (mm Hg)
b:	intercept
m:	slope

RECALIBRATION
US EPA recommends annual recalibration per 1998 40 Code of Federal Regulations Part 50 to 51, Appendix B to Part 50, Reference Method for the Determination of Suspended Particulate Matter in the Atmosphere, 9.2.17, page 30



Thai Environmental Technic Limited

บริษัท เทคโนโลยีสิ่งแวดล้อมไทย จำกัด

## High Volume TSP&PM-10 Calibration Report

Location : Thai Environmental Tech

Site ID : Bangkok

Date : 1-Aug-22

ITEM : PM10

Serial No : (No. 31

Calibrate By : Pipat

### Site Conditions

Barometric Pressure (mm Hg) : 760.00

Temperature (°C) : 25.0

Average Press. (mm Hg) : 754.5

Average Temp (°C) : 31.6

Corrected Pressure (mm Hg) : 760.0

Temperature (deg K) : 298.0

Corrected Average (mm Hg) : -

Average Temp: (Deg K) : -

### Calibration Orifice

Make : Tisch

Model : TE-5025A

Serial# : 0068

Qstd Slope : 1.99331

Qstd Intercept : -0.00049

Calibration Due Date : 19-Nov-22

### Calibration Information

Plate or Test #	ORIFICE (in H <sub>2</sub> O)	Qstd (m <sup>3</sup> /min)	Indicate (CFM)	IC (corrected)	Linear Regression Slope : 34.7546 Intercept : 1.0714 Corr. Coeff : 0.9897 # of Observations: 5
1	12.00	1.738	60.0	60.00	
2	9.20	1.522	54.0	54.00	
3	7.00	1.328	50.0	50.00	
4	5.00	1.122	40.0	40.00	
5	3.00	0.869	30.0	30.00	

### Calculations

$$Qstd = 1/m[\text{Sqrt}(H_2O(Pa/Pstd)(Tstd/Ta)) - b]$$

$$IC = I[\text{Sqrt}(Pa/Pstd)(Tstd/Ta)]$$

Qstd = standard flow rate

IC = corrected chart response

I = actual chart response

m = calibrator Qstd slope

b = calibrator Qstd intercept

Ta = actual temperature during calibration (deg K)

Pa = actual pressure during calibration (mm Hg)

Tstd = 298 deg K

Pstd = 760 mm Hg

For subsequent calculation of sampler flow:

$$1/m((I)[\text{Sqrt}(298/Tav)(Pav/760)] - b)$$


m = sampler slope


b = sampler intercept

I = chart response

Tav = daily average temperature

Pav = daily average pressure

Calibrate By : 

Approve By : 

**NOTE: Ensure calibration orifice has been certified within 12 months of use**



Thai Environmental Technic Limited

บริษัท เทคนิคสิ่งแวดล้อมไทย จำกัด

## High Volume TSP&PM-10 Calibration Report

Location : Thai Environmental Tech

Site ID : Bangkok

Date : 1-Aug-22

ITEM : PM10

Serial No : (No. 18 )

Calibrate By : Pipat

### Site Conditions

Barometric Pressure (mm Hg) : 760.00

Temperature (°C) : 25.0

Average Press. (mm Hg) : 754.5

Average Temp (°C) : 30.8

Corrected Pressure (mm Hg) : 760.0

Temperature (deg K) : 298.0

Corrected Average (mm Hg) : -

Average Temp: (Deg K) : -

### Calibration Orifice

Make : Tisch

Model : TE-5025A

Serial# : 0068

Qstd Slope : 1.99331

Qstd Intercept : -0.00049

Calibration Due Date : 19-Nov-22

### Calibration Information

Plate or Test #	ORIFICE (in H <sub>2</sub> O)	Qstd (m <sup>3</sup> /min)	Indicate (CFM)	IC (corrected)	<b>Linear Regression</b> Slope : 34.2468 Intercept : 1.6407 Corr. Coeff : 0.9883 # of Observations: 5
1	12.20	1.753	60.0	60.00	
2	9.20	1.522	54.0	54.00	
3	7.00	1.328	50.0	50.00	
4	5.00	1.122	40.0	40.00	
5	3.00	0.869	30.0	30.00	

### Calculations

$$Qstd = 1/m[\text{Sqrt}(H_2O(P_a/P_{std}))(T_{std}/T_a)] - b$$

$$IC = I[\text{Sqrt}(P_a/P_{std})(T_{std}/T_a)]$$

Qstd = standard flow rate

IC = corrected chart response

I = actual chart response

m = calibrator Qstd slope

b = calibrator Qstd intercept

Ta = actual temperature during calibration (deg K)

Pa = actual pressure during calibration (mm Hg)

Tstd = 298 deg K

Pstd = 760 mm Hg

For subsequent calculation of sampler flow:

$$1/m((I) [\text{Sqrt}(298/T_{av})(P_{av}/760)] - b)$$

**NOTE: Ensure calibration orifice has been certified within 12 months of use**

m = sampler slope

b = sampler intercept

I = chart response

Tav = daily average temperature

Pav = daily average pressure

Calibrate By : Pipat

Approve By : Piyacha B



Thai Environmental Technic Limited

บริษัท เทคนิคสิ่งแวดล้อมไทย จำกัด

## High Volume TSP&PM-10 Calibration Report

Location : Thai Environmental Tech

Site ID : Bangkok

Date : 1-Aug-22

ITEM : PM10

Serial No : (No. 3 )

Calibrate By : Pipat

### Site Conditions

Barometric Pressure (mm Hg) : 760.00

Temperature (°C) : 25.0

Average Press. (mm Hg) : 754.7

Average Temp (°C) : 30.6

Corrected Pressure (mm Hg) : 760.0

Temperature (deg K) : 298.0

Corrected Average (mm Hg) : -

Average Temp: (Deg K) : -

### Calibration Orifice

Make : Tisch

Model : TE-5025A

Serial# : 0068

Qstd Slope : 1.99331

Qstd Intercept : -0.00049

Calibration Due Date : 19-Nov-22

### Calibration Information

Plate or Test #	ORIFICE (in H <sub>2</sub> O)	Qstd (m <sup>3</sup> /min)	Indicate (CFM)	IC (corrected)	Linear Regression Slope : 35.1212 Intercept : 1.6389 Corr. Coeff : 0.9922 # of Observations: 5
1	12.20	1.753	62.0	62.00	
2	9.60	1.555	56.0	56.00	
3	7.40	1.365	52.0	52.00	
4	5.20	1.144	42.0	42.00	
5	3.20	0.898	32.0	32.00	

### Calculations

$$Qstd = 1/m[\text{Sqrt}(H_2O(P_a/P_{std}))(T_{std}/T_a)] - b]$$

$$IC = I[\text{Sqrt}(P_a/P_{std})(T_{std}/T_a)]$$

Qstd = standard flow rate

IC = corrected chart response

I = actual chart response

m = calibrator Qstd slope

b = calibrator Qstd intercept

Ta = actual temperature during calibration (deg K)

Pa = actual pressure during calibration (mm Hg)

Tstd = 298 deg K

Pstd = 760 mm Hg

For subsequent calculation of sampler flow:

$$1/m((I)[\text{Sqrt}(298/T_a)(P_a/760)] - b)$$


m = sampler slope

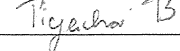
b = sampler intercept

I = chart response

Tav = daily average temperature

Pav = daily average pressure

Calibrate By : 

Approve By : 

**NOTE: Ensure calibration orifice has been certified within 12 months of use**

Certificate Of Analysis  
Special Gases Mixture

## Customer Details

Name:  
Thai Environmental Technic LimitedAddress:  
1/6 Soi Ramkhamhaeng 45, Khet  
Saphansoong, Bangkok 10240

Customer Tag No.:

## Certificate Details

Number:	3450/21	Date of Issue:	18-Aug-2021	Expiry date:	18-Aug-2023
Material Details					
Production Order:	90167125	Material Code:	640300-SK-44	Cylinder No.:	A009625K
Gas content:	5.52 M <sup>3</sup>	Filling pressure:	145.0 bar	Valve:	CGA 660 SS
Cylinder Owner:	LINDE	Cylinder Material:	Spectra seal	Cylinder Size:	40 L

## Laboratory Report

## Analytical Result

Component	Normal Concentration	Analysis Result <sup>1</sup>	Uncertainty <sup>2</sup>	Method of Analysis <sup>3</sup>	Assay Date
Nitric Oxide	40.0 ppm	39.2 ppm	± 1% relative	(6) I-PB-352	11-Aug & 18-Aug-21
Other NOx impurity in Nitrogen		Less than 1.9 ppm			

## Reference Standard used in Assay

Reference Standard	Cylinder number	Concentration	Expiry date:
Nitric Oxide in Nitrogen	2788115G	51.58 ± 0.41 ppm	29-Oct-2022

## Analytical Instruments used in Assay

Instrument/Make/Model	Analytical Principle	Last Multipoint Calibration
FTIR Spectrometers Nicolet i550	FTIR-NO	9-Aug-2021

## Recommend usage condition

Minimum utilization: 5% of actual content or before expiry date whichever comes first.

Storage condition: Keep in well ventilation and secure area.

## Comments

When reordering, please quote the material number

## Note:

1. All results expressed in this report are on mole/mole basis, unless otherwise specified. The Assay of this Standard has been performed in accordance with the EPA Traceability Protocol EPA-600/R-12/531 for the Assay and Certification of Gaseous Calibration Standards using procedure G1
2. The reported expanded uncertainty is based on a standard uncertainty multiplied by a coverage factor k=2, providing a level of confidence of approximately 95%. The measurement of this material is traceable to the SI through the reference gas standard which is traceable to Swiss National Standard of Mass or other recognised national metrology institutes.
3. (1) Gas Chromatography, (2) Paramagnetic Oxygen Analyzer, (3) Electrochemical Oxygen Analyzer, (4) Electrochemical Moisture Analyzer, (5) Total Hydrocarbon Analyzer, (6) Other - Specified

Sukanya Parinyasoonorn

Signatory for and on behalf of Linde (Thailand) Co., Ltd.

PB-002/006

Page 1 of 1

This report shall not be reproduced except in full

ฉบับนี้ ห้าม (คัดลอก/ทำซ้ำ) ใดๆ (บางส่วน)

ฉบับนี้ ห้าม (คัดลอก/ทำซ้ำ) ใดๆ (บางส่วน)

ฉบับนี้ ห้าม (คัดลอก/ทำซ้ำ) ใดๆ (บางส่วน) ณ 15 มกราคม 2564 ณ 14 มกราคม 2564 ณ 6.5 มกราคม

ฉบับนี้ ห้าม (คัดลอก/ทำซ้ำ) ใดๆ (บางส่วน) ณ 10540 โทรศัพท์ (66) 2338-6100 โทรสาร (66) 2338-6333

โทรศัพท์มือถือ: 105 ม. 5 แขวงบางนา เขตบางนา กรุงเทพมหานคร 10140

โทรศัพท์ (66) 38.570-479-93

โทรสาร (66) 38.570-323

Linde (Thailand) Public Company Limited 155 K/1, 01 July 2021

P.C. Registration no. 010732000785

15<sup>th</sup> Floor, Bangna Tower A, 2/3 Moo 14, Bangna Trad KSM, 6.5 Road, Bangnaew

Bangplee, Samutprakarn 10540, Tel (66) 2338-6100 Fax (66) 2338-6333

Wellgrow Plant: 105 Moo 5, T.Bangsamak, A.Bangpakong, Chachoengsao 24180

Thailand, Tel (66) 38.570-479-93

Fax (66) 38.570-323



Thai Environmental Technic Limited  
บริษัท เทคนิคสิ่งแวดล้อมไทย จำกัด

## Analyzer Calibration Report

Calibrate Date : 12-May-23  
Analyzer Type : NOx  
Brand : Teledyne  
Model : T200  
Serial Number : 5158 (No.31)  
Range : 500 ppb

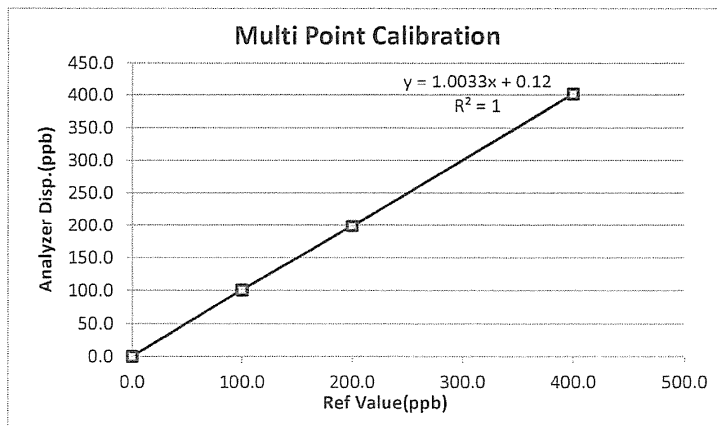
Temperature (°C) : 25°C  
Barometer (mmHg) : 760.0  
Humidity (50±15 %) : 50.0%RH  
Dilutor : API M700 S/N 625  
Zero Air : API M701 S/N 1926  
Standard gas : A00962 SK

### Calibration of Span

Supply Gas	Ref Value(ppb)	Before of Span.(ppb)			After of Span.(ppb)			% diff of Span
		NOx	NO	NO <sub>2</sub>	NOx	NO	NO <sub>2</sub>	
Zero	0.0	1.1	0.8	0.3	0.0	0.0	0.0	0.0
Span	400.0	398.7	398.1	0.6	400.0	400.0	0.0	0.0

### Multi Point Calibration

Ref Value(ppb)	Analyzer Disp.(ppb)			Output Difference		
	NOx	NO	NO <sub>2</sub>	Diff(ppb)	% Diff	Abs (%) Diff
0.0	0.4	0.4	0.0	0.40	0.001	0.10
100.0	101.2	101.2	0.0	1.20	0.012	1.20
200.0	199.5	199.1	0.4	-0.90	-0.005	0.45
400.0	402.3	402.1	0.2	2.10	0.005	0.53
Average Diff (%)						0.73



Calibrate by:

*[Signature]*

Approved by:

*[Signature]*



Thai Environmental Technic Limited  
บริษัท เทคนิควิเสณสิ่งแวดล้อมไทย จำกัด

## Analyzer Calibration Report

Calibrate Date : 11-May-23  
Analyzer Type : NOx  
Brand : Teledyne  
Model : T200  
Serial Number : 5160 (No. 33)  
Range : 500 ppb

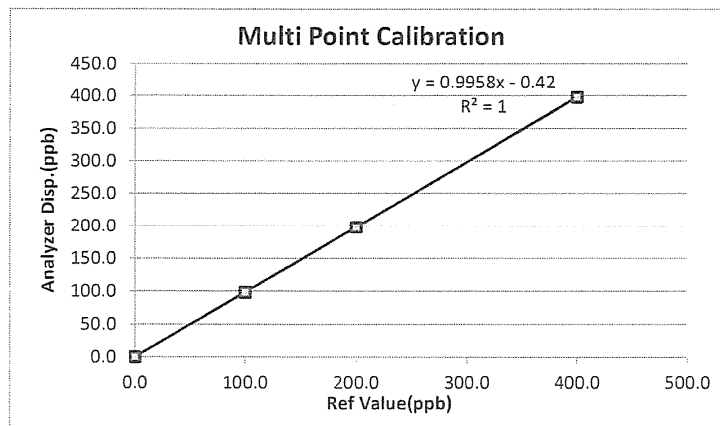
Temperature (°C) : 25°C  
Barometer (mmHg) : 760.0  
Humidity (50±15 %) : 50.0%RH  
Dilutor : API M700 S/N 625  
Zero Air : API M701 S/N 1926  
Standard gas : A00962 SK

### Calibration of Span

Supply Gas	Ref Value(ppb)	Before of Span.(ppb)			After of Span.(ppb)			% diff of Span
		NOx	NO	NO <sub>2</sub>	NOx	NO	NO <sub>2</sub>	
Zero	0.0	1.7	1.1	0.6	0.0	0.0	0.0	0.0
Span	400.0	385.0	381.0	4.0	400.0	400.0	0.0	0.0

### Multi Point Calibration

Ref Value(ppb)	Analyzer Disp.(ppb)			Output Difference		
	NOx	NO	NO <sub>2</sub>	Diff(ppb)	% Diff	Abs (%) Diff
0.0	0.5	0.4	0.1	0.40	0.001	0.10
100.0	99.2	98.5	0.7	-1.50	-0.015	1.50
200.0	198.4	198.1	0.3	-1.90	-0.010	0.95
400.0	399.1	398.4	0.7	-1.60	-0.004	0.40
Average Diff (%)						0.95



Calibrate by:

*[Signature]*

Approved by:

*[Signature]*



Thai Environmental Technic Limited  
บริษัท เทคนิคสิ่งแวดล้อมไทย จำกัด

## Analyzer Calibration Report

Calibrate Date : 10-May-23  
Analyzer Type : NOx  
Brand : Teledyne  
Model : 200 E  
Serial Number : 1173 (No.35)  
Range : 500 ppb

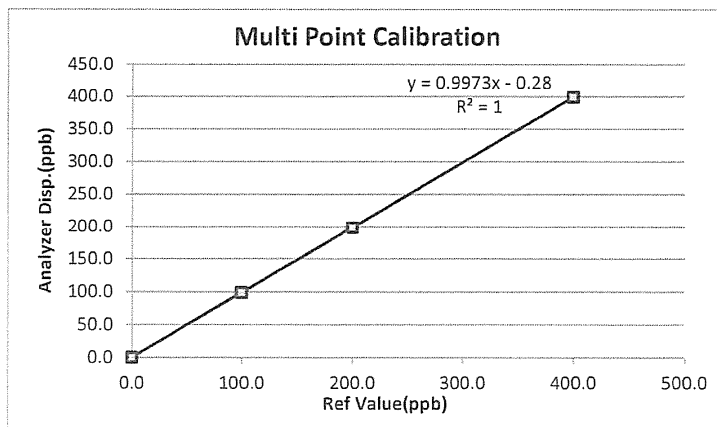
Temperature (°C) : 25 °C  
Barometer (mmHg) : 759.1  
Humidity (50±15 %) : 50.0%RH  
Dilutor : API M700 S/N 625  
Zero Air : API M701 S/N 1926  
Standard gas : A00962 SK

### Calibration of Span

Supply Gas	Ref Value(ppb)	Before of Span(ppb)			After of Span(ppb)			% diff of Span
		NOx	NO	NO <sub>2</sub>	NOx	NO	NO <sub>2</sub>	
Zero	0.0	1.3	1.1	0.2	0.0	0.0	0.0	0.0
Span	400.0	387.0	388.0	-1.0	400.0	400.0	0.0	0.0

### Multi Point Calibration

Ref Value(ppb)	Analyzer Disp.(ppb)			Output Difference		
	NOx	NO	NO <sub>2</sub>	Diff(ppb)	% Diff	Abs (%) Diff
0.0	0.6	0.4	0.2	0.40	0.001	0.10
100.0	99.1	99.0	0.1	-1.00	-0.010	1.00
200.0	198.7	198.5	0.3	-1.50	-0.008	0.75
400.0	399.2	399.1	0.1	-0.90	-0.002	0.22
Average Diff (%)						0.52



Calibrate by:

*[Signature]*

Approved by:

*[Signature]*



# Certificate Of Analysis

## Special Gases Mixture

**Customer Details**

Name:

Thai Environmental Technic Ltd.

Address:

1/6 Soi Ramkhamhaeng 145,  
Saphansong, Saphansong, Bangkok  
10240

Customer Tag No.:

**Certificate Details**

Number:

3367/19

Date of Issue:

19-Sep-2019

Expiry date:

18-Sep-2023

**Material Details**

Production Order:

90155812

Material Code:

608400-SK-44

Cylinder No.:

118310

Gas content:

5.520 M<sup>3</sup>

Filling pressure:

145.0 bar

Valve:

CGA 660 SS

Cylinder Owner:

LINDE

Cylinder Material:

Spectra seal

Cylinder Size:

40.0 L

**Laboratory Report****Analytical Result**

Component	Normal Concentration	Analysis Result <sup>1</sup>	Uncertainty <sup>2</sup>	Method of Analysis <sup>3</sup>	Assay Date
Sulphur Dioxide In Nitrogen	40.0 ppm	41.4 ppm	± 1% relative	(6) I-PB-352	10-Sep & 19-Sep-19

**Reference Standard used in Assay**Reference Standard  
Sulphur Dioxide  
In NitrogenCylinder number  
113823SGConcentration  
25.50±0.25 ppmExpiry date  
7-Mar-2021**Analytical Instruments used in Assay**Instrument/Make/Model  
FTIR Spectrometers Nicolet iS50Analytical Principle  
FTIR-SO2Last Multipoint Calibration  
10-Sep-2019**Recommend usage condition**

Minimum utilization: 5% of actual content or before expire date whichever comes first.

Storage condition: Keep in well ventilation and secure area.

**Comments**

When reordering, please quote the material number

**Note:**

1. All results expressed in this report are on mole/mole basis, unless otherwise specified. The Assay of this Standard has been performed in accordance with the EPA Traceability Protocol EPA-600/R-12/531 for the Assay and Certification of Gaseous Calibration Standards using procedure G1
2. The reported expanded uncertainty is based on a standard uncertainty multiplied by a coverage factor k=2, providing a level of confidence of approximately 95%. The measurement of this material is traceable to the SI through the reference gas standard which is traceable to Swiss National Standard of Mass or other recognised national metrology institutes.
3. (1) Gas Chromatography, (2) Paramagnetic Oxygen Analyzer, (3) Electrochemical Oxygen Analyzer, (4) Electrochemical Moisture Analyzer, (5) Total Hydrocarbon Analyzer, (6) Other - Specified

Sukanya Parinyasontorn

Signatory for and on behalf of Linde (Thailand) Co., Ltd.

Page 1 of 1

This report shall not be reproduced except in full

PB-002/F006

Iss:H/2, 01 March 2018

บริษัท ลินด์ (ประเทศไทย) จำกัด (มหาชน)

เลขที่ใบอนุญาตประกอบวิชาชีพ 0197357000785

ชั้น 15 อาคารทาวเวอร์ 2/3 หมู่ 14 ถนนบางนา-ตราด กม. 6.5 บางนา

อ.บางพลี จ.สมุทรปราการ 10540 โทรศัพท์ (66) 2338-6100 โทรสาร (66) 2338-6333

โรงงานเวลโกรว์ 105 หมู่ 5 ต.บางพลี อ.บางพลี จ.สมุทรปราการ 24180

โทรศัพท์ (66) 38.570-479-93

โทรสาร (66) 38.570-323

Linde (Thailand) Public Company Limited

PLC Registration no.0107537000785

15<sup>th</sup> Floor, Bangna Tower A, 2/3 Moo 14, Bangna Trad Km. 6.5 Road, Bangnaew

Bangplee, Samutprakarn 10540, Tel (66) 2338-6100 Fax (66) 2338-6333

Wellgrow Plant: 105 Moo 5, T.Bangsamak, A.Bangpakong, Chachoengsao 24180

Thailand, Tel (66) 38.570-479-93

Fax (66) 38.570-323



Thai Environmental Technic Limited  
บริษัท เทคนิคสิ่งแวดล้อมไทย จำกัด

## Analyzer Calibration Report

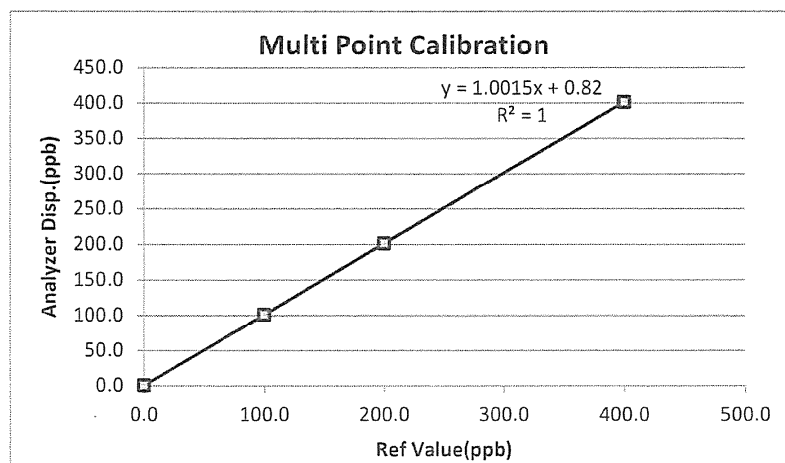
Calibrate Date	: 11-May-23	Temperature (°C)	: 25 °C
Analyzer Type	: SO <sub>2</sub>	Barometer (mmHg)	: 760.0
Brand	: Thermo	Humidity (50±15 %)	: 50.0 %RH
Model	: 41 C	Dilutor	: API M700 S/N 625
Serial Number	: 43644269 (No. 6)	Zero Air	: API M701 S/N 1926
Range	: 500 ppb	Standard gas	: 118310

### Calibration of Span

Supply Gas	Ref Value(ppb)	Before of Span.(ppb)	After of Span.(ppb)	Abs% diff of Span
Zero	0.0	0.9	0.0	0.0
Span	400.0	417.0	400.0	0.0

### Multi Point Calibration

Ref Value(ppb)	Analyzer Disp.(ppb)	Output Difference		
		Diff (ppb)	Percent Diff	Abs Percent Diff
0.0	0.5	0.5	0.00	0.13
100.0	101.2	1.2	0.01	1.20
200.0	201.4	1.4	0.01	0.70
400.0	401.2	1.2	0.00	0.30
Average Diff (%)				0.58



Calibrate by:

*Ydris*

Approved by:

*Piyachai B*

แก้ไขครั้งที่ : 00

วันที่อนุมัติ 02/09/15

เลขที่แบบฟอร์ม : QF-QP16-06



Thai Environmental Technic Limited  
บริษัท เทคนิคสิ่งแวดล้อมไทย จำกัด

## Analyzer Calibration Report

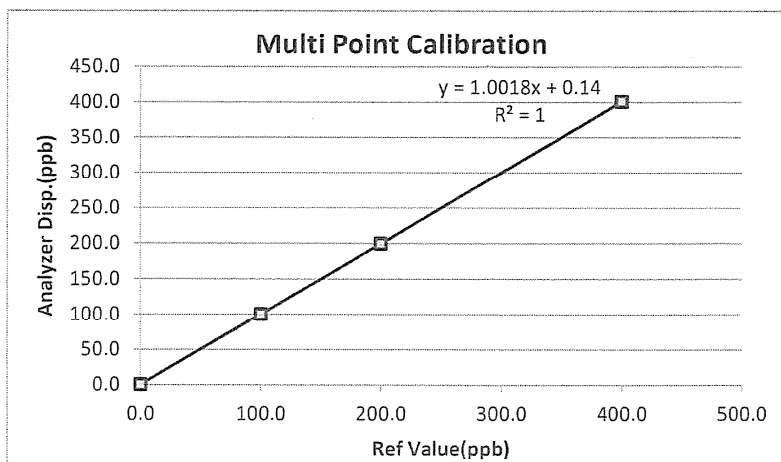
Calibrate Date	: 12-May-23	Temperature (°C)	: 25°C
Analyzer Type	: SO <sub>2</sub>	Barometer (mmHg)	: 755.0
Brand	: API	Humidity (50±15 %)	: 50.0 %RH
Model	: 100A	Dilutor	: API M700 S/N 625
Serial Number	: 1563 (No.15)	Zero Air	: API M701 S/N 1926
Range	: 500 ppb	Standard gas	: 118310

### Calibration of Span

Supply Gas	Ref Value(ppb)	Before of Span.(ppb)	After of Span.(ppb)	Abs% diff of Span
Zero	0.0	4.1	0.0	0.0
Span	400.0	382.0	400.0	0.0

### Multi Point Calibration

Ref Value(ppb)	Analyzer Disp.(ppb)	Output Difference		
		Diff (ppb)	Percent Diff	Abs Percent Diff
0.0	0.4	0.4	0.00	0.10
100.0	100.5	0.5	0.01	0.50
200.0	199.7	-0.3	0.00	0.15
400.0	401.2	1.2	0.00	0.30
Average Diff (%)				0.26



Calibrate by:

*[Signature]*

Approved by:

*[Signature]*

แก้ไขครั้งที่ : 00

วันที่อนุมัติ 02/09/15

เลขที่แบบฟอร์ม : QF-QP16-06



Thai Environmental Technic Limited  
บริษัท เทคนิคสิ่งแวดล้อมไทย จำกัด

## Analyzer Calibration Report

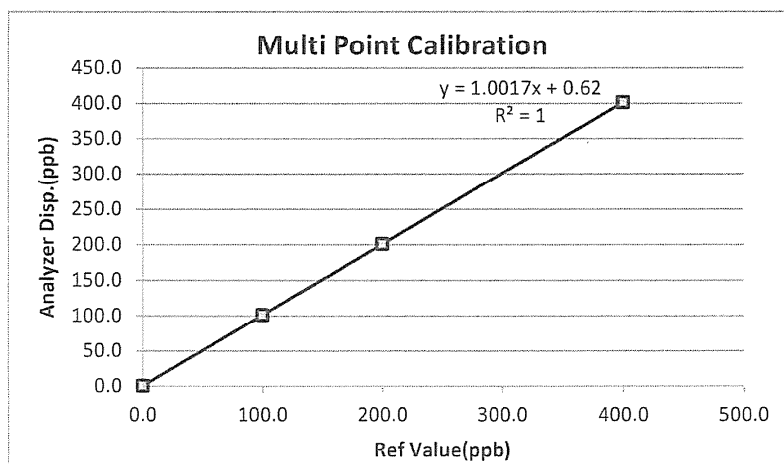
Calibrate Date	: 10-May-23	Temperature (°C)	: 25 °C
Analyzer Type	: SO <sub>2</sub>	Barometer (mmHg)	: 755.0
Brand	: API	Humidity (50±15 %)	: 50.0 %RH
Model	: 100A	Dilutor	: API M700 S/N 625
Serial Number	: 1412 (No. 17)	Zero Air	: API M701 S/N 1926
Range	: 500 ppb	Standard gas	: 118310

### Calibration of Span

Supply Gas	Ref Value(ppb)	Before of Span.(ppb)	After of Span.(ppb)	Abs% diff of Span
Zero	0.0	4.1	0.0	0.0
Span	400.0	392.0	400.0	0.0

### Multi Point Calibration

Ref Value(ppb)	Analyzer Disp.(ppb)	Output Difference		
		Diff (ppb)	Percent Diff	Abs Percent Diff
0.0	0.4	0.4	0.00	0.10
100.0	101.2	1.2	0.01	1.20
200.0	200.8	0.8	0.00	0.40
400.0	401.3	1.3	0.00	0.33
Average Diff (%)				0.51



Calibrate by:

*Y. S.*

Approved by:

*Piyachon B*

แก้ไขครั้งที่ : 00

วันที่อนุมัติ 02/09/15

เลขที่แบบฟอร์ม : QF-QP16-06



# THAI METEOROLOGICAL DEPARTMENT

4353 Sukhumvit, Bangna, Bangkok 10260 Tel. 081-454-2804, 0-2399-0469

## Calibration Certificate

Issued by : Calibration & Test Section : Meteorological Instruments Bureau

Date of Issue 21 June, 2023

Certification No. 217/23

Page : 1 of 2

Object : Wind speed and wind direction

Manufacturer : Davis Instruments Inc.

Type : Weather Wizard III

Serial No. : WC41019A77 ID No. : No.7

Customer : Thai Environmental Technic Limited.  
1/6 Soi Ramkhamhaeng 145,  
Khwaeng/Khet Saphan Sung, Bangkok 10240.

Calibration Condition : Temperature 25.1 °C Barometric Pressure 1008.3 hPa

### NATIONAL STANDARD WIND TUNNEL :

: Thermal Anemometer 642 S/N 91563


: HOOK GAGE NO 1425 Pitot Tube Theodor Friedrichs Type 0800.0000 serial 9023


N.I.S.T. Test Reference Number 731/241460 : Standard Velocity at 20 - 30 m/sec


: Ultrasonic Anemometer Model DA-650-3TV (sensor TR-90AH)

Serial Number 110730029 (sensor 120629586)

JAPAN QUALITY ASSURANCE ORGANIZATION : Standard Velocity at 0 - 20 m/sec

Calibrated by :   
Mr. Watcharapol Subwat  
Mechanical Engineer

Signed :   
Mr. Pisood Promsut





## THAI METEOROLOGICAL DEPARTMENT

4353 Sukhumvit, Bangna, Bangkok 10260 Tel. 081-454-2804,0-2399-0469

### The Result of Calibration

Certification No. 217/23

21 June, 2023

Page : 2 of 2

Standard Ultrasonic Anemometer m/sec	HOOK GAGE NO. 1425			TESTED ANEMOMETER	
	Pressure inches H2O	Vacumm inches H2O	Velocity m/sec	Velocity m/sec	Correction m/sec
1.00	-	-	-	0.4	0.60
3.02	-	-	-	2.3	0.72
5.00	-	-	-	4.5	0.50
7.00	-	-	-	6.3	0.70
9.02	-	-	-	8.5	0.52
11.01	-	-	-	10.3	0.71
13.01	-	-	-	12.5	0.51
15.01	-	-	-	14.3	0.71
17.02	-	-	-	16.5	0.52
20.02	-	-	-	19.3	0.72

Wind Aloft Plotting Board.	
US.DEPARTMENT OF COMMERCE WEATHER BUREAU	
WIND DIRETION	TESTED WIND DIRECTION
0	0
90	90
180	180
270	270

Calibrated by :

*Watmapol*

Mr. Watcharapol Subwat

Mechanical Engineer





# THAI METEOROLOGICAL DEPARTMENT

4353 Sukhumvit, Bangna, Bangkok 10260 Tel. 081-454-2804,0-2399-0469

## Calibration Certificate

Issued by : Calibration & Test Section : Meteorological Instruments Bureau

Date of Issue 21 June, 2023

Certification No. 218/23

Page : 1 of 2

Object : Wind speed and wind direction

Manufacturer : Davis Instruments Inc.

Type : Weather Wizard III

Serial No. : WC40105A43 ID No. : No.8

Customer : Thai Environmental Technic Limited.  
1/6 Soi Ramkhamhaeng 145,  
Khwaeng/Khet Saphan Sung, Bangkok 10240.

Calibration Condition : Temperature 25.1 °C Barometric Pressure 1008.5 hPa

NATIONAL STANDARD WIND TUNNEL :

: Thermal Anemometer 642 S/N 91563

: HOOK GAGE NO 1425 Pitot Tube Theodor Friedrichs Type 0800.0000 serial 9023

N.I.S.T. Test Reference Number 731/241460 : Standard Velocity at 20 - 30 m/sec

: Ultrasonic Anemometer Model DA-650-3TV (sensor TR-90AH)

Serial Number 110730029 (sensor 120629586)

JAPAN QUALITY ASSURANCE ORGANIZATION : Standard Velocity at 0 - 20 m/sec


Calibrated by :

Mr. Watcharapol Subwat

Mechanical Engineer

Signed :

Mr. Pisood Promsut





## THAI METEOROLOGICAL DEPARTMENT

4353 Sukhumvit, Bangna, Bangkok 10260 Tel. 081-454-2804,0-2399-0469

### The Result of Calibration

Certification No. 218/23

21 June, 2023

Page : 2 of 2

Standard Ultrasonic Anemometer m/sec	HOOK GAGE NO. 1425			TESTED ANEMOMETER	
	Pressure inches H2O	Vacumm inches H2O	Velocity m/sec	Velocity m/sec	Correction m/sec
1.00	-	-	-	0.9	0.10
3.02	-	-	-	2.7	0.32
5.00	-	-	-	4.9	0.10
7.00	-	-	-	6.7	0.30
9.02	-	-	-	8.9	0.12
11.01	-	-	-	10.7	0.31
13.01	-	-	-	13.0	0.01
15.01	-	-	-	14.7	0.31
17.02	-	-	-	17.0	0.02
20.02	-	-	-	19.7	0.32

Wind Aloft Plotting Board.	
US.DEPARTMENT OF COMMERCE WEATHER BUREAU	
WIND DIRETION	TESTED WIND DIRECTION
0	0
90	90
180	180
270	270

Calibrated by :

*Watcharapol*

Mr. Watcharapol Subwat  
Mechanical Engineer







THAI METEOROLOGICAL DEPARTMENT

4353 Sukhumvit, Bangna, Bangkok 10260 Tel. 081-454-2804, 0-2399-0469

**Calibration Certificate**

Issued by : Calibration & Test Section : Meteorological Instruments Bureau

Date of Issue 13 September, 2023

Certification No. 314/23

Page : 1 of 2

Object : Wind speed and wind direction

Manufacturer : Davis Instruments Inc.

Type : Weather Wizard III

Serial No. : WC41020A38 ID No. : No.20

Customer : Thai Environmental Technic Limited.  
1/6 Soi Ramkhamhaeng 145,  
Khwaeng/Khet Saphan Sung, Bangkok 10240.

Calibration Condition : Temperature 25.1 °C Barometric Pressure 1008.4 hPa

NATIONAL STANDARD WIND TUNNEL :

: Thermal Anemometer 642 S/N 91563

: HOOK GAGE NO 1425 Pitot Tube Theodor Friedrichs Type 0800.0000 serial 9023

N.I.S.T. Test Reference Number 731/241460 : Standard Velocity at 20 - 30 m/sec

: Ultrasonic Anemometer Model DA-650-3TV (sensor TR-90AH)

Serial Number 110730029 (sensor 120629586)


JAPAN QUALITY ASSURANCE ORGANIZATION : Standard Velocity at 0 - 20 m/sec


Calibrated by : 

Mr. Watcharapol Subwat

Mechanical Engineer

Signed :

  
Mr. Pisood Promsut





## THAI METEOROLOGICAL DEPARTMENT

4353 Sukhumvit, Bangna, Bangkok 10260 Tel. 081-454-2804, 0-2399-0469

### The Result of Calibration

Certification No. 314/23

13 September, 2023

Page : 2 of 2

Standard Ultrasonic Anemometer	HOOK GAGE NO. 1425			TESTED ANEMOMETER	
	Pressure	Vacumm	Velocity	Velocity	Correction
	m/sec	inches H2O	inches H2O	m/sec	m/sec
1.00	-	-	-	0.4	0.60
3.02	-	-	-	2.7	0.32
5.00	-	-	-	4.5	0.50
7.00	-	-	-	6.8	0.20
9.02	-	-	-	8.5	0.52
11.01	-	-	-	10.8	0.21
13.01	-	-	-	12.5	0.51
15.01	-	-	-	14.8	0.21
17.02	-	-	-	16.5	0.52
20.02	-	-	-	19.8	0.22

Wind Aloft Plotting Board.	
US.DEPARTMENT OF COMMERCE WEATHER BUREAU	
WIND DIRETION	TESTED WIND DIRECTION
0	0
90	90
180	180
270	270

Calibrated by :

Watanapol

Mr. Watcharapol Subwat

Mechanical Engineer

Calibration & Test Section  
Meteorological Instruments Bureau





บริษัท เทคโนโลยีสิ่งแวดล้อมไทย จำกัด

# Personal Pump Calibration Report

*Equipment Type* : Personal Pump/Parameter

*Equipment Range* : 0.1-7.0 l/min

Calibration Range : 0.1-4.0 L/min

Calibration Type : Drycal

Calibration S/N : 4491

[illegible]

Calibration Date 06 / 07 / 66

Calibration By 39%

Remark : Uncertainty Type A =  $\underline{\sigma}$  = SD

$\sqrt{n}$

: SD = Standard deviation

$$\therefore \overline{X} = \text{Mean}$$



TECHNOLOGY PROMOTION ASSOCIATION (THAILAND-JAPAN)  
CORPORATE SERVICES 3: EQUIPMENT CALIBRATION AND TESTING SERVICES  
534/4 PATTANAKARN ROAD SOI 18, SUANLUANG, SUANLUANG BANGKOK 10250  
TEL. 0-2717-3000-29 FAX. 0-2719-9484



Cert.No.: 23MM161

Page.: 1 of 3

## Certificate of Calibration

**Equipment :** Electronic Balance

**Manufacturer :** Mettler Toledo

**Model :** XP205DR

**Serial No. :** 1129273885

**ID No. :** -

**Submitted by :** Thai Environmental Technic Limited  
1/6 Soi Ramkhamhaeng 145,  
Khwaeng/Khet Saphan Sung,  
Bangkok 10240

**Location :** Balance Room

**Received order :** 10 April 2023

**Calibration Date :** 11 April 2023

**Ambient Temperature :** 15 °C to 40 °C

**Relative Humidity :** 30 % to 90 %

**Calibrated by :** Khit Ruttanaprapachai

**Approved by :** Malee Butkruea  
Approved Signatory

( ) Pornthippa Tameyakul  
(✓) Malee Butkruea  
( ) Suwit Imjai

**Issue Date :** 25 April 2023

The Uncertainties are for a confidence probability of approximately 95%

This certificate may not be reproduced other than in full, except with the prior written  
Approval of the head of Corporate Services 3 : Equipment Calibration and Testing Services.

A 0053465



**Equipment :** Electronic Balance  
**Condition As-Received :** Used Item  
**Reference :** 2304-0146OC-13  
**Procedure used :-**

**Cert.No.:** 23MM161

**Page:** 2 of 3

Calibration were conducted using in-house calibration procedure CP-OB01 according to direct measurement method against standard weight.

**Condition of this result of calibration**

1. Reference standard instruments:-

<u>Instruments</u>	<u>Model</u>	<u>Serial No.</u>	<u>ID No.</u>	<u>Test report No.</u>	<u>Due date</u>
1) Standard Weight Set (E2)	15884	24053	70RC007	MM-0010-22	20 Jan 2024

2. This certificate is valid only to the item calibrated on date and place of calibration.

3. This result of calibration was made on requested at the point specified by customer.

4. This certificate is not certified for any commercial transaction.

5. This certification is traceable to the International System of Unit.

**Result of calibration** ( ) Without Adjustment ( \* ) After Adjustment by Internal Calibration

<b>Range capacity :</b>	0 g to 81 g	<b>Resolution</b>	0.00001 g
	81 g to 220 g	<b>Resolution</b>	0.0001 g

**Before Adjustment :**

<u>Applied Weight</u>	<u>Balance Reading</u>	<u>Correction</u>	<u>Measurement Uncertainty</u>	<u>Coverage Factor</u>
( g )	( g )	( g )	( $\pm$ mg )	( k )
80	79.99946	+0.00054	0.15	2.00
200	199.9984	+0.0016	0.30	2.00

**After Adjustment :**

**1. Determination of the standard deviation of weighing machine** ( n = 10 )

<u>Applied Weight</u>	<u>Standard Deviation of Reading ( g )</u>
( g )	
80	0.000023
200	0.00008

*Mlu.*



Equipment : Electronic Balance  
 Condition As-Received : Used Item  
 Reference : 2304-0146OC-13

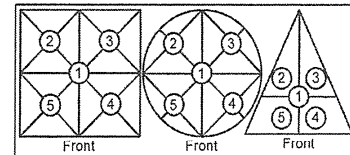
Cert.No.: 23MM161

Page: 3 of 3

### Result of calibration

#### 2. Effect of off center loading

A mass of 100 g was placed at various positions on the pan.  
 The weighing machine reading error obtained is given in the table



Position 1	Position 2	Position 3	Position 4	Position 5
(g)	(g)	(g)	(g)	(g)
-0.0001	-0.0001	-0.0002	-0.0001	0.0000

Maximum difference between  
 off-center and central loading  
 (g)  
 0.0001

#### 3. Departure from nominal value

Applied Weight	Balance Reading	Correction	Measurement Uncertainty	Coverage Factor
(g)	(g)	(g)	( $\pm$ mg)	(k)
Unload	0.00000	0.00000	0.038	2.28
0.01	0.01000	0.00000	0.039	2.28
0.05	0.05000	0.00000	0.039	2.28
1	1.00001	-0.00001	0.040	2.23
2	2.00001	-0.00001	0.040	2.23
5	5.00001	-0.00001	0.042	2.17
10	10.00001	-0.00001	0.045	2.13
20	20.00001	-0.00001	0.051	2.06
50	49.99998	+0.00002	0.085	2.00
80	80.00002	-0.00002	0.15	2.00
200	199.9999	+0.0001	0.30	2.00

The reported uncertainty of measurement was based on a standard uncertainty multiplied by a coverage factor  $k$ , providing a level of confidence of approximately 95 %.

-o0o-

*Malu*



TECHNOLOGY PROMOTION ASSOCIATION (THAILAND-JAPAN)  
CORPORATE SERVICES 3: EQUIPMENT CALIBRATION AND TESTING SERVICES  
534/4 PATTANAKARN ROAD SOI 18, SUANLUANG, SUANLUANG BANGKOK 10250  
TEL. 0-2717-3000-29 FAX. 0-2719-9484



Cert.No.: 23CHO644

Page.: 1 of 2

## Certificate of Calibration

Equipment : pH Meter  
Manufacturer : Horiba  
Model : LAQUA-PH1300  
Serial No. : B06D0012  
ID No. : Ins-LAB-026  
Condition As-Received: Used Item  
Received Date : 31 October 2023  
Calibration Date : 01 November 2023  
Reference : 2310-0843OC-7  
Submitted by : Thai Environmental Technic Limited  
1/6 Soi Ramkhamhaeng 145,  
Khwaeng/Khet Saphan Sung,  
Bangkok 10240  
Calibration Place : Laboratory (Thai Environment Technic Limited)  
Ambient Temperature : (25.4 - 24.2) °C  
Relative Humidity : (69.3 - 66.7) %  
Calibration Procedure : In - house method :  
- CP-OCH2 by direct measurement with standard  
voltage calibrator and direct measurement  
with certified reference material (CRM)  
Calibrated by : Khit Ruttanaprapachai

Approved by :

Approved Signatory

(✓) Saithip Meangmai  
( ) Warakorn Lerngagtrakul  
( ) Ponpan Paipim

Issue Date : 10 November 2023

The Uncertainties are for a confidence probability of approximately 95%

This certificate may not be reproduced other than in full, except with the prior written  
Approval of the head of Corporate Services 3 : Equipment Calibration and Testing Services.

A 0060438



Cert. No.: 23CHO644

Page.: 2 of 2

**Condition of this calibration result**

1. Reference Standard Instrument : -

<u>Instrument</u>	<u>Serial No.</u>	<u>ID No.</u>	<u>Cert. No.</u>	<u>Due Date</u>
1) Document Process Calibrator	43160066	130RC092	23E1284	10 Apr 2024
2) Digital Thermometer	-	130RC018	23T1595	13 Sep 2024

This certification is traceable to the International System of Unit maintained through:-

- Technology Promotion Association (Thailand - Japan)

2. Certified Reference Materials : The measurement results are traceable to SI through CPA chem Ltd.,  
ANSI-ASQ National Accreditation Board, Accredited No. AR-1835

<u>Buffer Solution</u>	<u>Manufacturer</u>	<u>Lot No.</u>	<u>Exp. date</u>
pH 1.679	CPA chem	823319	20 Jun 2024
pH 4.008	CPA chem	931958	01 Oct 2025
pH 6.865	CPA chem	788996	01 Jan 2024
pH 9.181	CPA chem	931960	01 Oct 2024
*pH 12.45	Hach Lenge GmbH	C02902	19 Nov 2023

3. This certificate is valid only to the item calibrated on date and place of calibration.

**Calibration Results****Function : mV Measurement**

Performing standard curve by Fluke at pH (1.7,4,7,10)

Unit Under Calibration	Nominal Value	Standard Voltage Input	Actual Reading		Uncertainty of Measurement ( $\pm$ mV)	Coverage factor $k$
	pH	mV	mV	pH		
pH Meter S/N.: B06D0012	1.680	314.73	314.7	1.680	0.058	2.00
	4.000	177.48	177.4	4.000	0.058	2.00
	6.860	8.28	8.3	6.860	0.058	2.00
	7.000	0.00	0.0	7.000	0.058	2.00
	9.180	-128.97	-129.0	9.180	0.058	2.00
	10.000	-177.48	-177.4	10.000	0.058	2.00

**Function : pH Measurement**

Performing four buffers standard curve by using buffer nominal pH (1.7,4,7,9)

Unit Under Calibration	Standard pH Buffer Solution	Actual pH Reading	Actual mV Reading (mV)	Uncertainty of pH measurement ( $\pm$ )	Coverage factor $k$
pH Electrode S/N.: 9X3D0537	1.679	1.686	296.3	0.0071	2.13
	4.008	3.992	159.1	0.0089	2.25
	6.865	6.845	-10.1	0.015	2.20
	9.181	9.138	-143.9	0.014	2.00
	*12.45	12.427	-335.9	0.056	2.00

**Remark:** \* : Not NSC-ONSC AccreditedThe reported uncertainty of measurement was based on a standard uncertainty multiplied by a coverage factor  $k$ , providing a level of confidence of approximately 95 %.

-ooo-

a 1188741





TECHNOLOGY PROMOTION ASSOCIATION (THAILAND-JAPAN)  
CORPORATE SERVICES 3: EQUIPMENT CALIBRATION AND TESTING SERVICES  
534/4 PATTANAKARN ROAD SOI 18, SUANLUANG, SUANLUANG BANGKOK 10250  
TEL. 0-2717-3000-29 FAX. 0-2719-9484



Cert. No.: 23TM673

Page : 1 of 3

## Certificate of Calibration

**Equipment :** BOD Incubator  
**Manufacturer :** Accuplus  
**Model :** i250  
**Serial No. :** 0408-0115-0008  
**ID No. :** TET.LAB.BOD05  
**Submitted by :** Thai Environmental Technic Limited  
1/6 Soi Ramkhamhaeng 145,  
Khwaeng/Khet Saphan Sung,  
Bangkok 10240  
**Location :** Laboratory (Thai Environmental Technic Limited)  
**Received Order :** 10 April 2023  
**Calibration Date :** 11 April 2023  
**Ambient Temperature :** ( 26  $\pm$  10 ) °C  
**Relative Humidity :** ( 50  $\pm$  30 ) %  
**Calibrated by :** Khit Ruttanaprapachai

**Approved by :**

*Malee*

Approved Signatory

- ( ) Pornthippa Tameyakul  
( ☒ ) Malee Butkruea  
( ) Suwit Imjai

**Issue Date :**

25 April 2023

**The Uncertainties are for a confidence probability of approximately 95%**

This certificate may not be reproduced other than in full, except with the prior written  
Approval of the head of Corporate Services 3 : Equipment Calibration and Testing Services.

A 0053455



**Equipment :** BOD Incubator  
**Condition As-Received :** Used Item  
**Reference :** 2304-0146OC-2

**Cert. No.:** 23TM673

**Page :** 2 of 3

**Procedure Used :-**

Calibration were conducted using calibration procedure CP-OT02 according to direct measurement method with Data Acquisition which connected with Resistance Temperature Detector ( RTD ).

The temperature scale used was based on ITS-90.

**Condition of this result of calibration**

1. Reference standard instrument:-

<u>Instrument</u>	<u>Model</u>	<u>Serial No.</u>	<u>Cert. No.</u>	<u>Due Date</u>
1 ) Data Acquisition	34972A	MY57013711	22LM93	02 Jul 2023

2. This certificate is valid only to the item calibrated on date and place of calibration.

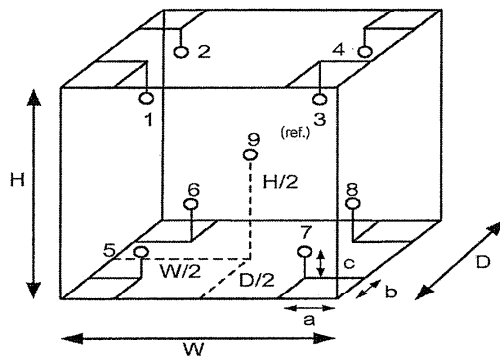
3. This certification is traceable to the International System of Unit.

**Result of Calibration :-** ( \* ) Without Adjustment

**Function of UUC\* :** Temperature Source

**Fresh air setting :** Not Available

Environment during calibration		
	Beginning	Finished
Temp. ( °C )	25	26
REL.Humid. ( % )	51	54
AC Supply ( Volt )	221	221



Position :	Ref. Std. ID No.:
1	18-18RTD-01
2	18-18RTD-02
3	18-18RTD-03
4	18-18RTD-04
5	18-18RTD-05
6	18-18RTD-06
7	18-18RTD-07
8	22-18RTD-08
9 (ref.)	18-18RTD-09

**Probe Installation Details :**

a = 10 cm  
 b = 10 cm  
 c = 10 cm

**Dimension of Chamber :**

D = 0.48 m  
 W = 0.50 m  
 H = 1.1 m  
 Capacity = 0.26 m³

*Malu.*



**Equipment :** BOD Incubator  
**Condition As-Received :** Used Item  
**Reference :** 2304-0146OC-2  
**Result of Calibration :-** ( \* ) Without Adjustment  
**Function of UUC\* :** Temperature Source  
**Fresh air setting :** Not Available

**Cert. No.:** 23TM673

**Page :** 3 of 3

Calibration Point ( °C )	UUC* Setting ( °C )	UUC* Reading ( °C )	Temperature stability ( ± °C )	Temperature uniformity ( °C )	Overall Variation ( °C )	Coverage Factor <i>k</i>
20.0	19.8	19.7	0.54	0.37	1.1	2

Calibration Point ( °C )	Measured Temperature ( °C )									Uncertainty ( ± °C )
	Position									
	1	2	3	4	5	6	7	8	9 (ref.)	
20.0	20.121	20.227	19.983	20.098	19.992	19.953	19.936	19.914	20.048	0.72

**Average\* :** The average of 30 values in each position.

**Temperature stability :** One-half of the greatest maximum difference of measured temperature at any one sensor.

**Temperature uniformity :** The maximum difference of measured temperatures at any sensors and the measured temperature at the reference location which are observed at the same time or at as close an observation time as possible to determine the temperature pattern or homogeneity within the chamber under steady-state conditions.

**Overall Variation :** The Difference of the maximum and minimum measured temperatures throughout observation.

**UUC\* :** Unit Under Calibration

**Note :** The reported uncertainty of measurement was included stability and excluded uniformity .

The reported uncertainty of measurement was based on a standard uncertainty multiplied by a coverage factor *k*, providing a level of confidence of approximately 95 %.

-o0o-

*Malu.*

a 1158204



THAILAND INSTITUTE OF SCIENTIFIC AND TECHNOLOGICAL RESEARCH (TISTR)

Request No. 21-66/0197

MTC No. EEL. BP. 60/0166

## CALIBRATION CERTIFICATE

Submitted by : THAI ENVIRONMENTAL TECHNIC LIMITED.

Address : 1/6 Soi Ramkhamhaeng 145, Khwaeng/Khet Saphansung, Bangkok 10240.

Calibrated at : Electrical and Electronic Standards Laboratory, Industrial Metrology and Testing Service Centre.  
: Soi 1C, Bangpoo Industrial Estate, Sukhumvit Rd., Muang, Samutprakan 10280.

### Instrument Calibrated :

Description : Sound Calibrator

Manufacturer : Tenmars

Model : TM-100

Serial No. : 181203570

### Ambient Environment

Temperature :  $(23 \pm 3) ^\circ\text{C}$

Relative Humidity :  $(50 \pm 15) \%$

Ambient Pressure :  $(101.325 \pm 1.500) \text{ kPa}$

- Standards used :
1. Digital Function Synthesizer NF Electronic DF-193A S/N 122037.
  2. Measuring Amplifier Bruel&Kjaer 2636 S/N 1537484.
  3. Programmable Attenuator Tamagawa TPA-303A S/N OF 2214.
  4. Digital Multimeter Agilent 34401A S/N MY44005560.
  5. Pressure Transmitter Vaisala PTB202AD S/N T0650001.
  6. Audio Analyzer Keithley 2015-P S/N 4106495.
  7. Condenser Microphone Bruel&Kjaer 4180 S/N 2889871.

**Calibration Procedure:** CP-102-04 based on IEC 60942-2003. The sound pressure level of instrument was measured by standard microphone using an insert voltage technique.

This instrument has been calibrated against standards maintained at Electrical and Electronic Standards Laboratory (EEL), which are traceable to the International System of Units through the National Institute of Metrology (Thailand).

The information on actual reading is attached herewith and the uncertainty limits quoted refer to the measured values only.

Date of Receipt : 10 Jan. 2023

Date of Calibration : 16 Jan. 2023

1 / 3

The results relate only to the items tested/calibrated or value assigned.

Advertising the Report/Certificate and publicity of the results except in full are prohibited unless written permission is obtained from the governor of TISTR.

FM.BL.MTC.002 Rev.4

#### Head Office

35 Mu 3 Tambon Khlong Ha, Amphoe Khlong Luang,  
Changwat Pathumthani 12120, Thailand  
Tel. (66) 0 2577 9000  
Fax. (66) 0 2577 9009  
E-mail : rumpai@tistr.or.th Website:www.tistr.or.th

#### Office/Laboratory

Soi 1C, Bangpoo Industrial Estate, Sukhumvit Road,  
Amphoe Muang, Changwat Samutprakan 10280, Thailand  
Tel. (66) 0 2323 1672-80 ext. 115, 116  
Fax. (66) 0 2323 9165  
E-mail : mtc@tistr.or.th

#### Office

196 Phahonyothin Road, Chatuchak, Bangkok 10900,  
Thailand  
Tel. (66) 0 2579 1121-30 ext. 5219, 5225, 5217  
Fax. (66) 0 2579 8592  
E-mail : sumalee@tistr.or.th



## THAILAND INSTITUTE OF SCIENTIFIC AND TECHNOLOGICAL RESEARCH (TISTR)

Request No. 21-66/0197

MTC No. EEL. BP. 60/0166

The reported expanded uncertainty is based upon a standard uncertainty multiplied by a coverage factor  $k = 2$ , providing a level of confidence of approximately 95%.

Nominal Output of Unit Under Test = 94 dB re 20 $\mu$ Pa at 1000 HzAcoustic Output in dB re 20 $\mu$ Pa , Corrected to Reference Conditions : 101.325 kPa , 23.0°C and 50 %RH

## 1. Sound Pressure Level

Standard Microphone Type	Measured Sound Pressure Level (dB)	Deviated value (dB)	Uncertainty (dB)	Tolerance limit IEC60942:2003 Class 2
1/2 inch Bruel&Kjaer 4180	94.26	0.26	$\pm 0.10$	$\pm 0.75$ dB

## 2. Frequency

Standard Microphone Type	Measured Frequency (Hz)	Deviated value (Hz)	Uncertainty (Hz)	Tolerance limit IEC60942:2003 Class 2
1/2 inch Bruel&Kjaer 4180	989.3	-10.7	$\pm 1.5$	$\pm 2.0\%$

## 3. Total distortion

Standard Microphone Type	Measured Total distortion (%)	Uncertainty (%)	Tolerance limit IEC60942:2003 Class 2
1/2 inch Bruel&Kjaer 4180	2.20	$\pm 0.50$	$\pm 4.0\%$

Note : 1. No adjustment.

2. The calibrator pressure correction was not included.

3. The microphone volume correction was not included.

Date of Calibration : 16 Jan. 2023

2 / 3

The results relate only to the items tested/calibrated or value assigned.

Advertising the Report/Certificate and publicity of the results except in full are prohibited unless written permission is obtained from the governor of TISTR.

FM.BL.MTC.002 Rev.4

## Head Office

35 Mu 3 Tambon Khlong Ha, Amphoe Khlong Luang,  
Changwat Pathumthani 12120, Thailand  
Tel. (66) 0 2577 9000  
Fax. (66) 0 2577 9009  
E-mail : rumpai@tistr.or.th Website:www.tistr.or.th

## Office/Laboratory

Soi 1C, Bangpoo Industrial Estate, Sukhumvit Road,  
Amphoe Muang, Changwat Samutprakan 10280, Thailand  
Tel. (66) 0 2323 1672-80 ext. 115, 116  
Fax. (66) 0 2323 9165  
E-mail : mtc@tistr.or.th

## Office

196 Phahonyothin Road, Chatuchak, Bangkok 10900,  
Thailand  
Tel. (66) 0 2579 1121-30 ext. 5219, 5225, 5217  
Fax. (66) 0 2579 8592  
E-mail : sumalee@tistr.or.th



## THAILAND INSTITUTE OF SCIENTIFIC AND TECHNOLOGICAL RESEARCH (TISTR)

Request No. 21-66/0197

MTC No. EEL. BP. 60/0166

Nominal Output of Unit Under Test = 114 dB re 20 $\mu$ Pa at 1000 HzAcoustic Output in dB re 20 $\mu$ Pa , Corrected to Reference Conditions : 101.325 kPa , 23.0 °C and 50 %RH

## 1. Sound Pressure Level

Standard Microphone Type	Measured Sound Pressure Level (dB)	Deviated value (dB)	Uncertainty (dB)	Tolerance limit IEC60942:2003 Class 2
1/2 inch Bruel&Kjaer 4180	113.96	-0.04	$\pm 0.10$	$\pm 0.75$ dB

## 2. Frequency

Standard Microphone Type	Measured Frequency (Hz)	Deviated value (Hz)	Uncertainty (Hz)	Tolerance limit IEC60942:2003 Class 2
1/2 inch Bruel&Kjaer 4180	985.1	-14.9	$\pm 1.5$	$\pm 2.0\%$

## 3. Total Distortion


Standard Microphone Type	Measured Total Distortion (%)	Uncertainty (%)	Tolerance limit IEC60942:2003 Class 2
1/2 inch Bruel&Kjaer 4180	2.60	$\pm 0.60$	$\pm 4.0\%$

Note : 1. No adjustment.


2. The calibrator pressure correction was not included.

3. The microphone volume correction was not included.

Calibrated by :

  
.....  
(Mr. Weerachai Deechaiyae)

Approved by :

  
.....  
(Mr. Prawate Kluaypa)

Director

Electrical and Electronic Standards Laboratory

Industrial Metrology and Testing Service Centre

Date of Calibration : 16 Jan. 2023

Date of Issue : 18 Jan. 2023

Ref : 2011266011000062001

End of Certificate

3 / 3

The results relate only to the items tested/calibrated or value assigned.

Advertising the Report/Certificate and publicity of the results except in full are prohibited unless written permission is obtained from the governor of TISTR.

FM.BL.MTC.002 Rev.4

## Head Office

35 Mu 3 Tambon Khlong Ha, Amphoe Khlong Luang,  
Changwat Pathumthani 12120, Thailand  
Tel. (66) 0 2577 9000  
Fax. (66) 0 2577 9009  
E-mail : rumpal@tistr.or.th Website: www.tistr.or.th

## Office/Laboratory

Soi 1C, Bangpoo Industrial Estate, Sukhumvit Road,  
Amphoe Muang, Changwat Samutprakan 10280, Thailand  
Tel. (66) 0 2323 1672-80 ext. 115, 116  
Fax. (66) 0 2323 9165  
E-mail : mtc@tistr.or.th

## Office

196 Phahonyothin Road, Chatuchak, Bangkok 10900,  
Thailand  
Tel. (66) 0 2579 1121-30 ext. 5219, 5225, 5217  
Fax. (66) 0 2579 8592  
E-mail : sumalee@tistr.or.th




Thai Environmental Technic Limited  
บริษัท เทคนิคสิ่งแวดล้อมไทย จำกัด

## Sound Level Meter Calibration Report

Equipment Type	: Sound Level Meter	Calibration Date	: 24-June-2023
Calibrator	: TENMARS Sound Calibrator TM-100	Barometric pressure (mmHg)	: 759.0 mmHg
Standard	: IEC 60942	Temperature (23±3)°C	: 25 °C
Accuracy	: 94.0 ±0.3 dB and 114.0±0.5 dB	Relative Humidity(50±15 %)	: 45.0 % RH
Frequency	: at 1,000 Hz ±1%	Dued Date of Calibrate	: 31-July-2023
Calibrator Serial NO.	: 181203570		

Item	Instrument Calibrated			Reference Acoustic dB	Before Adjust				After Adjust ± dB	Deviation ± dB	Result Calibrate
	Brand	Model	Serial NO.		ครั้งที่ 1	ครั้งที่ 2	ครั้งที่ 3	เฉลี่ย			
18	ACO	6226	070046	94.0	94.1	94.1	94.1	94.1	94.0	0.1	PASS
				114.0	114.1	114.1	114.1	114.1			
19	ACO	6226	070047	94.0	93.9	93.9	93.9	93.9	94.0	0.1	PASS
				114.0	113.9	113.9	113.9	113.9			
20	ACO	6226	070048	94.0	94.2	94.2	94.2	94.2	94.0	0.2	PASS
				114.0	114.1	114.1	114.1	114.1			
21	ACO	6226	070049	94.0	93.8	93.8	93.8	93.8	94.0	0.2	PASS
				114.0	113.7	113.7	113.7	113.7			
23	RION	NL-21	00487676	94.0	94.2	94.2	94.2	94.2	94.0	0.2	PASS
				114.0	114.1	114.1	114.1	114.1			
25	ACO	6226	100098	94.0	94.3	94.3	94.3	94.3	94.0	0.3	PASS
				114.0	114.3	114.3	114.3	114.3			
26	ACO	6226	100099	94.0	94.1	94.1	94.1	94.1	94.0	0.1	PASS
				114.0	114.2	114.2	114.2	114.2			
28	ACO	6226	100101	94.0	93.9	93.9	93.9	93.9	94.0	0.1	PASS
				114.0	113.8	113.8	113.8	113.8			
29	ACO	6226	100102	94.0	94.3	94.3	94.3	94.3	94.0	0.3	PASS
				114.0	114.2	114.2	114.2	114.2			
30	ACO	6226	100106	94.0	94.2	94.2	94.2	94.2	94.0	0.2	PASS
				114.0	114.1	114.1	114.1	114.1			

Calibration By : 

Approve by : 




Thai Environmental Technic Limited  
บริษัท เทคนิกลิ่งแวดล้อมไทย จำกัด

## Sound Level Meter Calibration Report

Equipment Type	: Sound Level Meter	Calibration Date	: 24-June-2023
Calibrator	: TENMARS Sound Calibrator TM-100	Barometric pressure (mmHg)	: 759.0 mmHg
Standard	: IEC 60942	Temperature (23±3)°C	: 25 °C
Accuracy	: 94.0 ±0.3 dB and 114.0 ±0.5 dB	Relative Humidity(50±15 %)	: 45.0 % RH
Frequency	: at 1,000 Hz ±1%	Dued Date of Calibrate	: 31-July-2023
Calibrator Serial NO.	: 181203570		

Item	Instrument Calibrated			Reference Acoustic dB	Before Adjust				After Adjust ± dB	Deviation ± dB	Result Calibrate
	Brand	Model	Serial NO.		ครั้งที่ 1	ครั้งที่ 2	ครั้งที่ 3	เฉลี่ย			
41	ACO	6226	130127	94.0	94.2	94.2	94.2	94.2	94.0	0.2	PASS
				114.0	114.1	114.1	114.1	114.1			
42	ACO	6226	130128	94.0	93.7	93.7	93.7	93.7	94.0	0.3	PASS
				114.0	113.8	113.8	113.8	113.8			
43	ACO	6226	130129	94.0	94.2	94.2	94.2	94.2	94.0	0.2	PASS
				114.0	114.1	114.1	114.1	114.1			
44	ACO	6226	130130	94.0	93.9	93.9	93.9	93.9	94.0	0.1	PASS
				114.0	113.8	113.8	113.8	113.8			
45	ACO	6226	130131	94.0	93.9	93.9	93.9	93.9	94.0	0.1	PASS
				114.0	113.9	113.9	113.9	113.9			
46	ACO	6236	112029	94.0	93.9	93.9	93.9	93.9	94.0	0.1	PASS
				114.0	113.8	113.8	113.8	113.8			
47	ACO	6236	152073	94.0	94.3	94.3	94.3	94.3	94.0	0.3	PASS
				114.0	114.3	114.3	114.3	114.3			
48	ACO	6236	152074	94.0	93.9	93.9	93.9	93.9	94.0	0.1	PASS
				114.0	113.8	113.8	113.8	113.8			
49	ACO	6236	152075	94.0	93.8	93.8	93.8	93.8	94.0	0.2	PASS
				114.0	113.8	113.8	113.8	113.8			
50	ACO	6236	152076	94.0	94.0	94.0	94.0	94.0	94.0	0.0	PASS
				114.0	114.0	114.0	114.0	114.0			

Calibration By : 

Approve by : 





Thai Environmental Technic Limited  
บริษัท เทคนิคสิ่งแวดล้อมไทย จำกัด

## Sound Level Meter Calibration Report

Equipment Type : Sound Level Meter

Calibrator : TENMARS Sound Calibrator TM-100

Standard : IEC 60942

Accuracy : 94.0 ±0.3 dB and 114.0 ±0.5 dB

Frequency : at 1,000 Hz ±1%

Calibrator Serial NO. : 181203570

Calibration Date : 24-June-2023


Barometric pressure (mmHg) : 759.0 mmHg

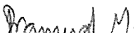
Temperature (23±3)°C : 25 °C

Relative Humidity(50±15 %) : 45.0 % RH

Dued Date of Calibrate : 31-July-2023

Item	Instrument Calibrated			Reference Acoustic dB	Before Adjust				After Adjust ± dB	Deviation ± dB	Result Calibrate
	Brand	Model	Serial NO.		ครั้งที่ 1	ครั้งที่ 2	ครั้งที่ 3	เฉลี่ย			
31	ACO	6226	110098	94.0	94.0	94.0	94.0	94.0	94.0	0.0	PASS
				114.0	114.0	114.0	114.0	114.0			
32	ACO	6226	110105	94.0	94.1	94.1	94.1	94.1	94.0	0.1	PASS
				114.0	114.0	114.0	114.0	114.0			
33	ACO	6226	110096	94.0	94.1	94.1	94.1	94.1	94.0	0.1	PASS
				114.0	114.0	114.0	114.0	114.0			
34	ACO	6226	110099	94.0	94.2	94.2	94.2	94.2	94.0	0.2	PASS
				114.0	114.1	114.1	114.1	114.1			
35	ACO	6226	110097	94.0	93.7	93.7	93.7	93.7	94.0	0.3	PASS
				114.0	113.7	113.7	113.7	113.7			
36	ACO	6226	110102	94.0	94.1	94.1	94.1	94.1	94.0	0.1	PASS
				114.0	114.0	114.0	114.0	114.0			
37	ACO	6226	110101	94.0	94.2	94.2	94.2	94.2	94.0	0.2	PASS
				114.0	114.1	114.1	114.1	114.1			
38	ACO	6226	110106	94.0	93.9	93.9	93.9	93.9	94.0	0.1	PASS
				114.0	113.9	113.9	113.9	113.9			
39	ACO	6226	110104	94.0	93.9	93.9	93.9	93.9	94.0	0.1	PASS
				114.0	113.9	113.9	113.9	113.9			
40	ACO	6226	110100	94.0	93.9	93.9	93.9	93.9	94.0	0.1	PASS
				114.0	113.8	113.8	113.8	113.8			

Calibration By : 

Approve by : 



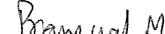
Thai Environmental Technic Limited  
บริษัท เทคนิกลิ่งแวดล้อมไทย จำกัด

## Sound Level Meter Calibration Report

Equipment Type	: Sound Level Meter	Calibration Date	: 24-June-2023
Calibrator	: TENMARS Sound Calibrator TM-100	Barometric pressure (mmHg)	: 759.0 mmHg
Standard	: IEC 60942	Temperature (23±3)°C	: 25 °C
Accuracy	: 94.0 ±0.3 dB and 114.0±0.5 dB	Relative Humidity(50±15 %)	: 45.0 % RH
Frequency	: at 1,000 Hz ±1%	Dued Date of Calibrate	: 31-July-2023
Calibrator Serial NO.	: 181203570		

Item	Instrument Calibrated			Reference Acoustic dB	Before Adjust				After Adjust ± dB	Deviation ± dB	Result Calibrate
	Brand	Model	Serial NO.		ครั้งที่ 1	ครั้งที่ 2	ครั้งที่ 3	เฉลี่ย			
51	ACO	6236	152077	94.0	94.1	94.1	94.1	94.1	94.0	0.1	PASS
				114.0	114.0	114.0	114.0	114.0			
52	ACO	6226	150142	94.0	93.9	93.9	93.9	93.9	94.0	0.1	PASS
				114.0	113.9	113.9	113.9	113.9			
53	ACO	6226	160095	94.0	93.9	93.9	93.9	93.9	94.0	0.1	PASS
				114.0	113.9	113.9	113.9	113.9			
54	ACO	6226	160096	94.0	93.9	93.9	93.9	93.9	94.0	0.1	PASS
				114.0	113.9	113.9	113.9	113.9			
55	ACO	6226	160097	94.0	93.9	93.9	93.9	93.9	94.0	0.1	PASS
				114.0	113.9	113.9	113.9	113.9			
56	ACO	6226	160098	94.0	94.1	94.1	94.1	94.1	94.0	0.1	PASS
				114.0	114.0	114.0	114.0	114.0			
57	ACO	6226	160099	94.0	93.8	93.8	93.8	93.8	94.0	0.2	PASS
				114.0	113.7	113.7	113.7	113.7			
58	ACO	6226	160143	94.0	93.9	93.9	93.9	93.9	94.0	0.1	PASS
				114.0	113.8	113.8	113.8	113.8			
59	ACO	6226	160203	94.0	94.1	94.1	94.1	94.1	94.0	0.1	PASS
				114.0	113.9	113.9	113.9	113.9			
60	ACO	6226	160204	94.0	94.3	94.3	94.3	94.3	94.0	0.3	PASS
				114.0	114.2	114.2	114.2	114.2			

Calibration By : 

Approve by : 



Thai Environmental Technic Limited  
บริษัท เทคนิคสิ่งแวดล้อมไทย จำกัด

## Sound Level Meter Calibration Report

Equipment Type	: Sound Level Meter	Calibration Date	: 24-Oct-2023
Calibrator	: TENMARS Sound Calibrator TM-100	Barometric pressure (mmHg)	: 759.0 mmHg
Standard	: IEC 60942	Temperature (23±3)°C	: 25.60 °C
Accuracy	: 94.0 ±0.3 dB and 114.0±0.5 dB	Relative Humidity(50±15 %)	: 50.0 % RH
Frequency	: at 1,000 Hz ±1%	Dued Date of Calibrate	: 30-Nov-2023
Calibrator Serial NO.	: 181203570		

Item	Instrument Calibrated			Reference Acoustic dB	Before Adjust				After Adjust ± dB	Deviation ± dB	Result Calibrate
	Brand	Model	Serial NO.		ครั้งที่ 1	ครั้งที่ 2	ครั้งที่ 3	เฉลี่ย			
31	ACO	6226	110098	94.0	94.2	94.2	94.2	94.2	94.0	0.2	PASS
				114.0	114.1	114.1	114.1	114.1			
32	ACO	6226	110105	94.0	94.1	94.1	94.1	94.1	94.0	0.1	PASS
				114.0	114.1	114.1	114.1	114.1			
33	ACO	6226	110096	94.0	93.9	93.9	93.9	93.9	94.0	0.1	PASS
				114.0	113.8	113.8	113.8	113.8			
34	ACO	6226	110099	94.0	94.1	94.1	94.1	94.1	94.0	0.1	PASS
				114.0	114.0	114.0	114.0	114.0			
35	ACO	6226	110097	94.0	93.9	93.9	93.9	93.9	94.0	0.1	PASS
				114.0	113.8	113.8	113.8	113.8			
36	ACO	6226	110102	94.0	93.8	93.8	93.8	93.8	94.0	0.2	PASS
				114.0	113.8	113.8	113.8	113.8			
37	ACO	6226	110101	94.0	94.1	94.1	94.1	94.1	94.0	0.1	PASS
				114.0	114.0	114.0	114.0	114.0			
38	ACO	6226	110106	94.0	93.9	93.9	93.9	93.9	94.0	0.1	PASS
				114.0	113.9	113.9	113.9	113.9			
39	ACO	6226	110104	94.0	93.9	93.9	93.9	93.9	94.0	0.1	PASS
				114.0	114.0	114.0	114.0	114.0			
40	ACO	6226	110100	94.0	94.2	94.2	94.2	94.2	94.0	0.2	PASS
				114.0	114.0	114.0	114.0	114.0			

Calibration By :

Approve by :



Thai Environmental Technic Limited  
บริษัท เทคนิคสิ่งแวดล้อมไทย จำกัด

## Sound Level Meter Calibration Report

Equipment Type	: Sound Level Meter	Calibration Date	: 24-Oct-2023
Calibrator	: TENMARS Sound Calibrator TM-100	Barometric pressure (mmHg)	: 759.0 mmHg
Standard	: IEC 60942	Temperature (23±3)°C	: 25.60 °C
Accuracy	: 94.0 ±0.3 dB and 114.0±0.5 dB	Relative Humidity(50±15 %)	: 50.0 % RH
Frequency	: at 1,000 Hz ±1%	Dued Date of Calibrate	: 30-Nov-2023
Calibrator Serial NO.	: 181203570		

Item	Instrument Calibrated			Reference Acoustic dB	Before Adjust				After Adjust ± dB	Deviation ± dB	Result Calibrate
	Brand	Model	Serial NO.		ครั้งที่ 1	ครั้งที่ 2	ครั้งที่ 3	เฉลี่ย			
51	ACO	6236	152077	94.0	94.0	94.0	94.0	94.0	94.0	0.0	PASS
				114.0	114.0	114.0	114.0	114.0			
52	ACO	6226	150142	94.0	94.1	94.1	94.1	94.1	94.0	0.1	PASS
				114.0	114.1	114.1	114.1	114.1			
53	ACO	6226	160095	94.0	93.9	93.9	93.9	93.9	94.0	0.1	PASS
				114.0	113.9	113.9	113.9	113.9			
54	ACO	6226	160096	94.0	93.9	93.9	93.9	93.9	94.0	0.1	PASS
				114.0	113.9	113.9	113.9	113.9			
55	ACO	6226	160097	94.0	93.9	93.9	93.9	93.9	94.0	0.1	PASS
				114.0	113.9	113.9	113.9	113.9			
56	ACO	6226	160098	94.0	94.2	94.2	94.2	94.2	94.0	0.2	PASS
				114.0	114.1	114.1	114.1	114.1			
57	ACO	6226	160099	94.0	94.1	94.1	94.1	94.1	94.0	0.1	PASS
				114.0	114.1	114.1	114.1	114.1			
58	ACO	6226	160143	94.0	94.1	94.1	94.1	94.1	94.0	0.1	PASS
				114.0	114.1	114.1	114.1	114.1			
59	ACO	6226	160203	94.0	93.8	93.8	93.8	93.8	94.0	0.2	PASS
				114.0	113.8	113.8	113.8	113.8			
60	ACO	6226	160204	94.0	94.1	94.1	94.1	94.1	94.0	0.1	PASS
				114.0	114.1	114.1	114.1	114.1			

Calibration By : 

Approve by : 



TECHNOLOGY PROMOTION ASSOCIATION (THAILAND-JAPAN)  
CORPORATE SERVICES 3: EQUIPMENT CALIBRATION AND TESTING SERVICES  
534/4 PATTANAKARN ROAD SOI 18, SUANLUANG, SUANLUANG, BANGKOK 10250  
TEL. 0-2717-3000-24 FAX. 0-2719-9484



## Certificate of Calibration

Certificate No. : 23H554

Page : 1 of 2

Equipment : Thermal Environment Monitor

Manufacturer: JANTYTECH

Model : JT2011-E2A

Serial No.: 3522210141

ID No.: HD 3

Condition As-Received: Used Item

Received Date: 03 March 2023

Calibration Date: 09 March 2023  
to 13 March 2023

Reference: 2303-0118DSC

Ambient Temperature: ( 25 ± 3 ) °C

Relative Humidity: ( 50 ± 20 ) %

Submitted by: Thai Environmental Technic Limited

1/6 Soi Ramkhamhaeng 145, Khwaeng/Khet Saphan Sung,  
Bangkok 10240

Procedure used: Calibration were conducted using in-house calibration procedure CP-H03 according to comparison with standard temperature probe for temperature measurement function into humidity / temperature chamber.


### Condition of this result of calibration

1.Reference standards instruments :

<u>Instrument</u>	<u>Model</u>	<u>Serial No.</u>	<u>Certificate No.</u>	<u>Due Date</u>
1) Handheld Thermometer With Sensor	1521	A5A339	2211251	12 Oct 2023
2.The certificate is valid only to the item calibrated on date and place of calibration.				
3.This Certification is traceable to the International System of Unit maintained at:-				
-National Institute of Metrology Thailand (NIMT)				

Calibrated by : Chakrit Waewanjua  
Issue Date : 17 March 2023

Approved Signatory :

  
[ ] Chakrit Waewanjua  
[ ] Pornthippa Tameyakul  
[✓] Viporn Tantiyawutti

B 0310133



Cert. No.: 23H554

Page.: 2 of 2

**Result of Calibration:-** Without Adjustment  
**Function:** Temperature Measurement for  $T_a$

<u>Standard</u> <u>Temperature</u> (°C)	<u>UUC*</u> <u>Reading</u> (°C)	<u>Error</u> (°C)	<u>Uncertainty</u> <u>of Measurement</u> (±°C)
20.021	19.7	-0.321	0.42
29.990	29.7	-0.290	0.42
40.012	39.8	-0.212	0.42

**Result of Calibration:-** Without Adjustment  
**Function:** Temperature Measurement for  $T_{nw}$

<u>Standard</u> <u>Temperature</u> (°C)	<u>UUC*</u> <u>Reading</u> (°C)	<u>Error</u> (°C)	<u>Uncertainty</u> <u>of Measurement</u> (±°C)
20.021	19.8	-0.221	0.42
29.990	29.7	-0.290	0.42
40.012	39.7	-0.312	0.42

**Result of Calibration:-** Without Adjustment  
**Function:** Temperature Measurement for  $T_g$

<u>Standard</u> <u>Temperature</u> (°C)	<u>UUC*</u> <u>Reading</u> (°C)	<u>Error</u> (°C)	<u>Uncertainty</u> <u>of Measurement</u> (±°C)
20.021	19.9	-0.121	0.42
29.990	29.7	-0.290	0.42
40.012	39.7	-0.312	0.42

**UUC\*** : Unit Under Calibration

The reported uncertainty of measurement was base on standard uncertainty multiplied by coverage factor  $k = 2.00$ , providing confidence level approximately 95%.

-o0o-

*vipon*

a 1153236



TECHNOLOGY PROMOTION ASSOCIATION (THAILAND-JAPAN)  
CORPORATE SERVICES 3: EQUIPMENT CALIBRATION AND TESTING SERVICES  
534/4 PATTANAKARN ROAD SOI 18, SUANLUANG, SUANLUANG, BANGKOK 10250  
TEL. 0-2717-3000-24 FAX. 0-2719-9484



## Certificate of Calibration

Certificate No. : 23H560

Page : 1 of 2

Equipment : Thermal Environment Monitor

Manufacturer: JANTYTECH

Model : JT2011-E2A

Serial No.: 3522210147

ID No.: HD 9

Condition As-Received: Used Item

Received Date: 03 March 2023

Calibration Date: 09 March 2023  
to 13 March 2023

Reference: 2303-0118DSC

Submitted by: Thai Environmental Technic Limited

Ambient Temperature: ( 25 ± 3 ) °C

Relative Humidity: ( 50 ± 20 ) %

This certificate may not be reproduced other than in full,  
except with the prior written approval of the head of  
Corporate Services 3: Equipment Calibration and Testing Services.

1/6 Soi Ramkhamhaeng 145, Khwaeng/Khet Saphan Sung,  
Bangkok 10240

Procedure used: Calibration were conducted using in-house calibration procedure CP-H03 according to comparison with  
standard temperature probe for temperature measurement function into humidity / temperature chamber.

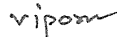
### Condition of this result of calibration

1. Reference standards instruments :

<u>Instrument</u>	<u>Model</u>	<u>Serial No.</u>	<u>Certificate No.</u>	<u>Due Date</u>
1) Handheld Thermometer With Sensor	1521	A5A339	2211251	12 Oct 2023
2. The certificate is valid only to the item calibrated on date and place of calibration.				
3. This Certification is traceable to the International System of Unit maintained at:-				
-National Institute of Metrology Thailand (NIMT)				

Calibrated by : Chakrit Waewanjua  
Issue Date : 17 March 2023

Approved Signatory :

  
[ ] Chakrit Waewanjua  
[ ] Pornthippa Tameyakul  
[✓] Viporn Tantiyawutti

B 0310141



Cert. No.: 23H560

Page.: 2 of 2

**Result of Calibration:-**

Without Adjustment

Function:

Temperature Measurement for Ta

<u>Standard</u> <u>Temperature</u> (°C)	<u>UUC*</u> <u>Reading</u> (°C)	<u>Error</u> (°C)	<u>Uncertainty</u> <u>of Measurement</u> (±°C)
20.011	19.9	-0.111	0.42
30.009	29.9	-0.109	0.42
40.030	39.8	-0.230	0.42

**Result of Calibration:-**

Without Adjustment

Function:

Temperature Measurement for Tnw

<u>Standard</u> <u>Temperature</u> (°C)	<u>UUC*</u> <u>Reading</u> (°C)	<u>Error</u> (°C)	<u>Uncertainty</u> <u>of Measurement</u> (±°C)
20.011	20.0	-0.011	0.42
30.009	29.9	-0.109	0.42
40.030	39.6	-0.430	0.42

**Result of Calibration:-**

Without Adjustment

Function:

Temperature Measurement for Tg

<u>Standard</u> <u>Temperature</u> (°C)	<u>UUC*</u> <u>Reading</u> (°C)	<u>Error</u> (°C)	<u>Uncertainty</u> <u>of Measurement</u> (±°C)
20.011	20.0	-0.011	0.42
30.009	29.9	-0.109	0.42
40.030	39.7	-0.330	0.42

UUC\* : Unit Under Calibration

The reported uncertainty of measurement was base on standard uncertainty multiplied by coverage factor  $k = 2.00$ , providing confidence level approximately 95%.

-o0o-

*Handwritten signature*

a 1153228



# ภาคผนวก จ

---

หนังสือขึ้นทะเบียนห้องปฏิบัติการวิเคราะห์เอกชน  
เลขทะเบียน ว-236





ที่ อก ๐๓๑๐(๑)/ ๙ ๘ ๗ ๖

กรมโรงงานอุตสาหกรรม  
ถนนพระรามที่ ๖ แขวงทุ่งพญาไท  
เขตราชเทวี กรุงเทพฯ ๑๐๕๐๐

๒ ๒ มิถุนายน ๒๕๖๖

เรื่อง ต่ออายุหนังสือรับขึ้นทะเบียนห้องปฏิบัติการวิเคราะห์เอกชน

เรียน กรรมการผู้จัดการ บริษัท เทคนิคสิ่งแวดล้อมไทย จำกัด

อ้างถึง คำขอขึ้นทะเบียน/ต่ออายุ/เปลี่ยนแปลงบุคลากร และชนิดสารมลพิษของห้องปฏิบัติการวิเคราะห์เอกชน  
ลงวันที่ ๓ มีนาคม ๒๕๖๖

สิ่งที่ส่งมาด้วย เอกสารแนบท้ายหนังสือรับต่ออายุขึ้นทะเบียนห้องปฏิบัติการวิเคราะห์เอกชน  
บริษัท เทคนิคสิ่งแวดล้อมไทย จำกัด จำนวน ๒๘ แผ่น

ตามหนังสือที่อ้างถึง บริษัท เทคนิคสิ่งแวดล้อมไทย จำกัด ขอต่ออายุหนังสือรับขึ้นทะเบียน  
ห้องปฏิบัติการวิเคราะห์เอกชน เลขทะเบียน ว-๒๓๖ สถานที่ตั้งเลขที่ ๑/๖ ซอยรามคำแหง ๑๔๕ แขวงสะพานสูง  
เขตสะพานสูง กรุงเทพมหานคร ต่อกรมโรงงานอุตสาหกรรม นั้น

กรมโรงงานอุตสาหกรรมพิจารณาแล้ว ให้บริษัท เทคนิคสิ่งแวดล้อมไทย จำกัด ต่ออายุหนังสือรับขึ้น  
ทะเบียนห้องปฏิบัติการวิเคราะห์เอกชน โดยมีองค์ประกอบดังนี้

ก. ผู้ควบคุมดูแลห้องปฏิบัติการวิเคราะห์

- |                              |                            |
|------------------------------|----------------------------|
| ๑) นายณัฐพงศ์ โคตะมา         | ทะเบียนเลขที่ ว-๒๓๖-ค-๐๐๐๑ |
| ๒) นางสาววารีรัตน์ ประชุมแดง | ทะเบียนเลขที่ ว-๒๓๖-ค-๐๐๐๒ |
| ๓) นางพรทิพย์ เพชรชี         | ทะเบียนเลขที่ ว-๒๓๖-ค-๐๐๐๓ |
| ๔) นายสมชาย ปิยะวรสกุล       | ทะเบียนเลขที่ ว-๒๓๖-ค-๐๐๐๔ |
| ๕) นายประมวล มูลสาร          | ทะเบียนเลขที่ ว-๒๓๖-ค-๐๐๐๕ |
| ๖) นายรัฐพล สุขดี            | ทะเบียนเลขที่ ว-๒๓๖-ค-๐๐๐๖ |

ข. เจ้าหน้าที่ประจำห้องปฏิบัติการวิเคราะห์

- |                                   |                            |
|-----------------------------------|----------------------------|
| ๑) นางสาวทอฝัน อัสวชัยสุภิกรม     | ทะเบียนเลขที่ ว-๒๓๖-จ-๐๐๐๑ |
| ๒) นางสาวกมลลักษณ์ ดิมงคล         | ทะเบียนเลขที่ ว-๒๓๖-จ-๐๐๐๒ |
| ๓) นางสาวกนกวรรณ เริ่มประชาธิปไตย | ทะเบียนเลขที่ ว-๒๓๖-จ-๐๐๐๓ |
| ๔) นางสาวฐิติพรรณ ศรีสุวรรณ       | ทะเบียนเลขที่ ว-๒๓๖-จ-๐๐๐๔ |
| ๕) นางสาวธนิดา กมฺุทชาติ          | ทะเบียนเลขที่ ว-๒๓๖-จ-๐๐๐๕ |
| ๖) นางสาวมาลินี มณีรัตน์          | ทะเบียนเลขที่ ว-๒๓๖-จ-๐๐๐๖ |
| ๗) นางสาวพัชราพรรณ สว่างภพ        | ทะเบียนเลขที่ ว-๒๓๖-จ-๐๐๐๗ |
| ๘) นายสุริยะพงศ์ ยงยุทธ           | ทะเบียนเลขที่ ว-๒๓๖-จ-๐๐๐๘ |
| ๙) นางสาวดอกรัก สีแท้             | ทะเบียนเลขที่ ว-๒๓๖-จ-๐๐๐๙ |
| ๑๐) นางสาวศิริพร กาจู้ด           | ทะเบียนเลขที่ ว-๒๓๖-จ-๐๐๑๐ |
| ๑๑) นายสุชาติ ศรีบุญ              | ทะเบียนเลขที่ ว-๒๓๖-จ-๐๐๑๑ |
| ๑๒) นายเกียรติศักดิ์ วันดี        | ทะเบียนเลขที่ ว-๒๓๖-จ-๐๐๑๒ |

๑๓) นายจิรวุฒน์...

๑๓) นายจิรวุฒิ อินทเสย์	ทะเบียนเลขที่ ว-๒๓๖-จ-๐๐๑๓
๑๔) นางสาวนิตยา เ็นวัฒนา	ทะเบียนเลขที่ ว-๒๓๖-จ-๐๐๑๔
๑๕) นางสาวณัฐธัญ สารแสง	ทะเบียนเลขที่ ว-๒๓๖-จ-๐๐๑๕
๑๖) นายกิตติศักดิ์ เมืองงาม	ทะเบียนเลขที่ ว-๒๓๖-จ-๐๐๑๖
๑๗) นายเทพพงศ์ เขยวัดเกาะ	ทะเบียนเลขที่ ว-๒๓๖-จ-๐๐๑๗
๑๘) นายเฉลิมวุฒิ พูลสงวน	ทะเบียนเลขที่ ว-๒๓๖-จ-๐๐๑๘
๑๙) นางสาวนุชศิริ อรชร	ทะเบียนเลขที่ ว-๒๓๖-จ-๐๐๑๙
๒๐) นางสาววรรณศิริ สุริยวงศ์	ทะเบียนเลขที่ ว-๒๓๖-จ-๐๐๒๐
๒๑) นายวิฑูรย์ วลัยรัตน์	ทะเบียนเลขที่ ว-๒๓๖-จ-๐๐๒๑
๒๒) นางสาวกัญจล จอกสูงเนิน	ทะเบียนเลขที่ ว-๒๓๖-จ-๐๐๒๒
๒๓) นางสาวสุภาภรณ์ อยู่รัมย์	ทะเบียนเลขที่ ว-๒๓๖-จ-๐๐๒๓
๒๔) นางสาวลลิตา ตริยไธม	ทะเบียนเลขที่ ว-๒๓๖-จ-๐๐๒๔
๒๕) นายเจอ แซ่หว่า	ทะเบียนเลขที่ ว-๒๓๖-จ-๐๐๒๕
๒๖) นายอรรถพล วงศ์สวัสดิ์	ทะเบียนเลขที่ ว-๒๓๖-จ-๐๐๒๖
๒๗) นายประหยัด จิวเดช	ทะเบียนเลขที่ ว-๒๓๖-จ-๐๐๒๗
๒๘) นายเบญจพล กรังคคา	ทะเบียนเลขที่ ว-๒๓๖-จ-๐๐๒๘
๒๙) นายวีรพล บุคสา	ทะเบียนเลขที่ ว-๒๓๖-จ-๐๐๒๙
๓๐) นายพิเชฐ อยู่ติรัมย์	ทะเบียนเลขที่ ว-๒๓๖-จ-๐๐๓๐
๓๑) นายณัฐดนัย ศรีรัตนชัย	ทะเบียนเลขที่ ว-๒๓๖-จ-๐๐๓๑

ค. ขอบข่ายสารมลพิษที่ได้รับขึ้นทะเบียนให้วิเคราะห์ในน้ำเสีย น้ำใต้ดิน อากาศเสีย สิ่งปฏิกูลหรือวัสดุที่ไม่ใช้แล้ว และดิน ตามสิ่งที่ส่งมาด้วย

หนังสือฉบับนี้จะหมดอายุในวันที่ ๑๓ มีนาคม ๒๕๖๔ หากประสงค์จะต่ออายุหนังสือรับขึ้นทะเบียนห้องปฏิบัติการวิเคราะห์เอกชน ให้ยื่นคำขอต่ออายุพร้อมเอกสารประกอบคำขอต่อกรมโรงงานอุตสาหกรรม ภายใน ๓๐ วัน ก่อนวันสิ้นอายุของหนังสือรับขึ้นทะเบียนห้องปฏิบัติการวิเคราะห์เอกชน ทั้งนี้ สามารถยื่นคำขอผ่านระบบอิเล็กทรอนิกส์ได้ที่หน้าเว็บไซต์กรมโรงงานอุตสาหกรรม

จึงเรียนมาเพื่อทราบ

ขอแสดงความนับถือ

จรูญ งาม

(นายประสม ดำรงพงษ์)

ผู้อำนวยการกองวิจัยและเตือนภัยมลพิษโรงงาน  
ปฏิบัติราชการแทนอธิบดีกรมโรงงานอุตสาหกรรม

กองวิจัยและเตือนภัยมลพิษโรงงาน

กลุ่มมาตรฐานวิธีการวิเคราะห์ทดสอบมลพิษและทะเบียนห้องปฏิบัติการ

โทร. ๐ ๒๔๓๐ ๖๓๑๒ ต่อ ๒๑๐๓-๕

โทรสาร ๐ ๒๔๓๐ ๖๓๑๒ ต่อ ๒๑๕๔

ไปรษณีย์อิเล็กทรอนิกส์ saraban@diw.mail.go.th



เอกสารแนบท้ายหนังสือรับต่ออายุขึ้นทะเบียนห้องปฏิบัติการวิเคราะห์เอกชน

บริษัท เทคนิคสิ่งแวดล้อมไทย จำกัด

เลขทะเบียน ว-๒๓๖

ที่ ออก ๐๓๑๐(๑)/ ๙ ๘ ๙ ๖

ลงวันที่ ๒๒ มิถุนายน ๒๕๖๖

ขอขยายสารมลพิษที่ได้รับขึ้นทะเบียนจากกรมโรงงานอุตสาหกรรม จำนวน ๓๓๗ รายการ

น้ำเสีย จำนวน 40 รายการ

ลำดับที่	สารมลพิษ	วิธีวิเคราะห์
1	Aldrin	Liquid-Liquid Extraction, Gas Chromatographic Method <sup>[4]</sup>
2	Arsenic	Digestion, Hydride Generation/Atomic Absorption Spectrometric Method <sup>[4]</sup>
3	Barium	1) Digestion, Direct Nitrous Oxide-Acetylene Flame Method <sup>[4]</sup> 2) Digestion, Electrothermal Atomic Absorption Spectrometric Method <sup>[4]</sup> 3) Digestion, Inductively Coupled Plasma Method <sup>[4]</sup>
4	α-BHC	Liquid-Liquid Extraction, Gas Chromatographic Method <sup>[4]</sup>
5	γ-BHC	Liquid-Liquid Extraction, Gas Chromatographic Method <sup>[4]</sup>
6	Biochemical Oxygen Demand	5-Day BOD Test, Azide Modification Method <sup>[4]</sup>
7	Cadmium	1) Digestion, Direct Air-Acetylene Flame Method <sup>[4]</sup> 2) Digestion, Electrothermal Atomic Absorption Spectrometric Method <sup>[4]</sup> 3) Digestion, Inductively Coupled Plasma Method <sup>[4]</sup>
8	Chemical Oxygen Demand	Closed Reflux, Titrimetric Method <sup>[4]</sup>
9	Chlordane	Liquid-Liquid Extraction, Gas Chromatographic Method <sup>[4]</sup>
10	Chromium	1) Digestion, Direct Air-Acetylene Flame Method <sup>[4]</sup> 2) Digestion, Electrothermal Atomic Absorption Spectrometric Method <sup>[4]</sup> 3) Digestion, Inductively Coupled Plasma Method <sup>[4]</sup>
11	Color	ADMI Weighted-Ordinate Spectrophotometric Method <sup>[4]</sup>
12	Copper	1) Digestion, Direct Air-Acetylene Flame Method <sup>[4]</sup> 2) Digestion, Electrothermal Atomic Absorption Spectrometric Method <sup>[4]</sup> 3) Digestion, Inductively Coupled Plasma Method <sup>[4]</sup>
13	Cyanide	Distillation, Colorimetric Method <sup>[4]</sup>
14	4,4'-DDE	Liquid-Liquid Extraction, Gas Chromatographic Method <sup>[4]</sup>
15	4,4'-DDT	Liquid-Liquid Extraction, Gas Chromatographic Method <sup>[4]</sup>
16	Dieldrin	Liquid-Liquid Extraction, Gas Chromatographic Method <sup>[4]</sup>

ลำดับที่	สารมลพิษ	วิธีวิเคราะห์
17	Endosulfan I	Liquid-Liquid Extraction, Gas Chromatographic Method <sup>[4]</sup>
18	Endosulfan II	Liquid-Liquid Extraction, Gas Chromatographic Method <sup>[4]</sup>
19	Endosulfan Sulfate	Liquid-Liquid Extraction, Gas Chromatographic Method <sup>[4]</sup>
20	Endrin	Liquid-Liquid Extraction, Gas Chromatographic Method <sup>[4]</sup>
21	Formaldehyde	Distillation, Colorimetric Method <sup>[3]</sup>
22	Free Chlorine	DPD Ferrous Titrimetric Method <sup>[4]</sup>
23	Heptachlor	Liquid-Liquid Extraction, Gas Chromatographic Method <sup>[4]</sup>
24	Heptachlor Epoxide	Liquid-Liquid Extraction, Gas Chromatographic Method <sup>[4]</sup>
25	Hexavalent Chromium	Colorimetric Method <sup>[4]</sup>
26	Lead	1) Digestion, Direct Air-Acetylene Flame Method <sup>[4]</sup> 2) Digestion, Electrothermal Atomic Absorption Spectrometric Method <sup>[4]</sup> 3) Digestion, Inductively Coupled Plasma Method <sup>[4]</sup>
27	Manganese	1) Digestion, Direct Air-Acetylene Flame Method <sup>[4]</sup> 2) Digestion, Electrothermal Atomic Absorption Spectrometric Method <sup>[4]</sup> 3) Digestion, Inductively Coupled Plasma Method <sup>[4]</sup>
28	Mercury	Digestion, Cold-Vapor Atomic Absorption Spectrometric Method <sup>[4]</sup>
29	Nickel	1) Digestion, Direct Air-Acetylene Flame Method <sup>[4]</sup> 2) Digestion, Electrothermal Atomic Absorption Spectrometric Method <sup>[4]</sup> 3) Digestion, Inductively Coupled Plasma Method <sup>[4]</sup>
30	Oil & Grease	1) Liquid-Liquid, Partition-Gravimetric Method <sup>[4]</sup> 2) Soxhlet Extraction Method <sup>[4]</sup>
31	pH	Electrometric Method <sup>[4]</sup>
32	Phenols	Distillation, Direct Photometric Method <sup>[4]</sup>
33	Selenium	Digestion, Hydride Generation/Atomic Absorption Spectrometric Method <sup>[4]</sup>
34	Sulfide	1) Iodometric Method <sup>[4]</sup> 2) Methylene Blue Method <sup>[4]</sup>
35	Temperature	Laboratory and Field Methods <sup>[4]</sup>
36	Total Dissolved Solids	Dried at 180 °C <sup>[4]</sup>
37	Total Kjeldahl Nitrogen	Macro-Kjeldahl Method <sup>[4]</sup>
38	Total Suspended Solids	Dried at 103-105 °C <sup>[4]</sup>

3mg/l

ลำดับที่	สารมลพิษ	วิธีวิเคราะห์
39	Trivalent Chromium	Digestion, Inductively Coupled Plasma Method; Colorimetric Method; Calculation <sup>[4]</sup>
40	Zinc	1) Digestion, Direct Air-Acetylene Flame Method <sup>[4]</sup> 2) Digestion, Electrothermal Atomic Absorption Spectrometric Method <sup>[4]</sup> 3) Digestion, Inductively Coupled Plasma Method <sup>[4]</sup>

น้ำใต้ดิน จำนวน 122 รายการ

ลำดับที่	สารมลพิษ	วิธีวิเคราะห์
1	Acenaphthene	Liquid-Liquid Extraction, Gas Chromatographic/ Mass Spectrometric Method <sup>[4]</sup>
2	Acetone	Purge and Trap Gas Chromatographic/ Mass Spectrometric Method <sup>[4]</sup>
3	Aldrin	Liquid-Liquid Extraction, Gas Chromatographic Method <sup>[4]</sup>
4	Anthracene	Liquid-Liquid Extraction, Gas Chromatographic/ Mass Spectrometric Method <sup>[4]</sup>
5	Antimony	1) Digestion, Direct Air-Acetylene Flame Method <sup>[4]</sup> 2) Digestion, Electrothermal Atomic Absorption Spectrometric Method <sup>[4]</sup> 3) Digestion, Inductively Coupled Plasma Method <sup>[4]</sup>
6	Arsenic	Digestion, Hydride Generation/Atomic Absorption Spectrometric Method <sup>[4]</sup>
7	Atrazine	Liquid-Liquid Extraction, Gas Chromatographic Method <sup>[4]</sup>
8	Barium	1) Digestion, Direct Nitrous Oxide-Acetylene Flame Method <sup>[4]</sup> 2) Digestion, Electrothermal Atomic Absorption Spectrometric Method <sup>[4]</sup> 3) Digestion, Inductively Coupled Plasma Method <sup>[4]</sup>
9	Benz(a)anthracene	Liquid-Liquid Extraction, Gas Chromatographic/ Mass Spectrometric Method <sup>[4]</sup>
10	Benzene	Purge and Trap Gas Chromatographic/ Mass Spectrometric Method <sup>[4]</sup>
11	Benzo(b)fluoranthene	Liquid-Liquid Extraction, Gas Chromatographic/ Mass Spectrometric Method <sup>[4]</sup>
12	Benzo(k)fluoranthene	Liquid-Liquid Extraction, Gas Chromatographic/ Mass Spectrometric Method <sup>[4]</sup>

ลำดับที่	สารมลพิษ	วิธีวิเคราะห์
13	Benzoic acid	Liquid-Liquid Extraction, Gas Chromatographic/ Mass Spectrometric Method <sup>[4]</sup>
14	Benzo(a)pyrene	Liquid-Liquid Extraction, Gas Chromatographic/ Mass Spectrometric Method <sup>[4]</sup>
15	Benzo(g,h,i)perylene	Liquid-Liquid Extraction, Gas Chromatographic/ Mass Spectrometric Method <sup>[4]</sup>
16	Beryllium	1) Digestion, Electrothermal Atomic Absorption Spectrometric Method <sup>[4]</sup> 2) Digestion, Inductively Coupled Plasma Method <sup>[4]</sup>
17	Bis(2-chloroethyl)ether	Liquid-Liquid Extraction, Gas Chromatographic/ Mass Spectrometric Method <sup>[4]</sup>
18	Bis(2-ethylhexyl)phthalate	Liquid-Liquid Extraction, Gas Chromatographic/ Mass Spectrometric Method <sup>[4]</sup>
19	Bromodichloromethane	Purge and Trap Gas Chromatographic/ Mass Spectrometric Method <sup>[4]</sup>
20	Bromoform	Purge and Trap Gas Chromatographic/ Mass Spectrometric Method <sup>[4]</sup>
21	Butanol	Purge and Trap Gas Chromatographic/ Mass Spectrometric Method <sup>[4]</sup>
22	Butyl benzyl phthalate	Liquid-Liquid Extraction, Gas Chromatographic/ Mass Spectrometric Method <sup>[4]</sup>
23	Cadmium	1) Digestion, Electrothermal Atomic Absorption Spectrometric Method <sup>[4]</sup> 2) Digestion, Inductively Coupled Plasma Method <sup>[4]</sup>
24	Carbazole	Liquid-Liquid Extraction, Gas Chromatographic Method <sup>[4]</sup>
25	Carbon disulfide	Purge and Trap Gas Chromatographic/ Mass Spectrometric Method <sup>[4]</sup>
26	Carbon tetrachloride	Purge and Trap Gas Chromatographic/ Mass Spectrometric Method <sup>[4]</sup>
27	Chlordane	Liquid-Liquid Extraction, Gas Chromatographic Method <sup>[4]</sup>
28	p-Chloroaniline	Liquid-Liquid Extraction, Gas Chromatographic Method <sup>[4]</sup>
29	Chlorobenzene	Purge and Trap Gas Chromatographic/ Mass Spectrometric Method <sup>[4]</sup>
30	Chlorodibromomethane	Purge and Trap Gas Chromatographic/ Mass Spectrometric Method <sup>[4]</sup>
31	Chloroform	Purge and Trap Gas Chromatographic/ Mass Spectrometric Method <sup>[4]</sup>

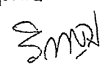


ลำดับที่	สารมลพิษ	วิธีวิเคราะห์
32	Chromium	1) Digestion, Direct Air-Acetylene Flame Method <sup>[4]</sup> 2) Digestion, Electrothermal Atomic Absorption Spectrometric Method <sup>[4]</sup> 3) Digestion, Inductively Coupled Plasma Method <sup>[4]</sup>
33	Chromium (III)	1) Digestion, Direct Air-Acetylene Flame Method; Colorimetric Method; Calculation <sup>[4]</sup> 2) Digestion, Electrothermal Atomic Absorption Spectrometric Method; Colorimetric Method; Calculation <sup>[4]</sup> 3) Digestion, Inductively Coupled Plasma Method; Colorimetric Method; Calculation <sup>[4]</sup>
34	Chromium (VI)	Colorimetric Method <sup>[4]</sup>
35	Chrysene	Liquid-Liquid Extraction, Gas Chromatographic/ Mass Spectrometric Method <sup>[4]</sup>
36	Cyanide	Distillation, Colorimetric Method <sup>[4]</sup>
37	2,4-D	Liquid-Liquid Extraction, Gas Chromatographic Method <sup>[4]</sup>
38	DDD	Liquid-Liquid Extraction, Gas Chromatographic Method <sup>[4]</sup>
39	DDE	Liquid-Liquid Extraction, Gas Chromatographic Method <sup>[4]</sup>
40	DDT	Liquid-Liquid Extraction, Gas Chromatographic Method <sup>[4]</sup>
41	Dibenz(a,h)anthracene	Liquid-Liquid Extraction, Gas Chromatographic/ Mass Spectrometric Method <sup>[4]</sup>
42	Di-n-butyl phthalate	Liquid-Liquid Extraction, Gas Chromatographic/ Mass Spectrometric Method <sup>[4]</sup>
43	1,2-Dichlorobenzene	Purge and Trap Gas Chromatographic/ Mass Spectrometric Method <sup>[4]</sup>
44	1,3-Dichlorobenzene	Purge and Trap Gas Chromatographic/ Mass Spectrometric Method <sup>[4]</sup>
45	1,4-Dichlorobenzene	Purge and Trap Gas Chromatographic/ Mass Spectrometric Method <sup>[4]</sup>
46	1,1-Dichloroethane	Purge and Trap Gas Chromatographic/ Mass Spectrometric Method <sup>[4]</sup>
47	1,2-Dichloroethane	Purge and Trap Gas Chromatographic/ Mass Spectrometric Method <sup>[4]</sup>
48	1,1-Dichloroethylene	Purge and Trap Gas Chromatographic/ Mass Spectrometric Method <sup>[4]</sup>
49	cis-1,2-Dichloroethylene	Purge and Trap Gas Chromatographic/ Mass Spectrometric Method <sup>[4]</sup>

ลำดับที่	สารมลพิษ	วิธีวิเคราะห์
50	trans-1,2-Dichloroethylene	Purge and Trap Gas Chromatographic/ Mass Spectrometric Method <sup>[4]</sup>
51	1,2-Dichloropropane	Purge and Trap Gas Chromatographic/ Mass Spectrometric Method <sup>[4]</sup>
52	1,3-Dichloropropane	Purge and Trap Gas Chromatographic/ Mass Spectrometric Method <sup>[4]</sup>
53	1,3-Dichloropropene	Purge and Trap Gas Chromatographic/ Mass Spectrometric Method <sup>[4]</sup>
54	Dieldrin	Liquid-Liquid Extraction, Gas Chromatographic Method <sup>[4]</sup>
55	Diethyl phthalate	Liquid-Liquid Extraction, Gas Chromatographic/ Mass Spectrometric Method <sup>[4]</sup>
56	2,4-Dimethylphenol	Liquid-Liquid Extraction, Gas Chromatographic Method <sup>[4]</sup>
57	2,4-Dinitrophenol	Liquid-Liquid Extraction, Gas Chromatographic Method <sup>[4]</sup>
58	2,4-Dinitrotoluene	Liquid-Liquid Extraction, Gas Chromatographic Method <sup>[4]</sup>
59	2,6-Dinitrotoluene	Liquid-Liquid Extraction, Gas Chromatographic Method <sup>[4]</sup>
60	Di-n-Octyl phthalate	Liquid-Liquid Extraction, Gas Chromatographic/ Mass Spectrometric Method <sup>[4]</sup>
61	Endosulfan	Liquid-Liquid Extraction, Gas Chromatographic Method <sup>[4]</sup>
62	Endrin	Liquid-Liquid Extraction, Gas Chromatographic Method <sup>[4]</sup>
63	Ethylbenzene	Purge and Trap Gas Chromatographic/ Mass Spectrometric Method <sup>[4]</sup>
64	Fluoranthene	Liquid-Liquid Extraction, Gas Chromatographic/ Mass Spectrometric Method <sup>[4]</sup>
65	Fluorene	Liquid-Liquid Extraction, Gas Chromatographic/ Mass Spectrometric Method <sup>[4]</sup>
66	Heptachlor	Liquid-Liquid Extraction, Gas Chromatographic Method <sup>[4]</sup>
67	Heptachlor epoxide	Liquid-Liquid Extraction, Gas Chromatographic Method <sup>[4]</sup>
68	Hexachloro-1,3-butadiene	Purge and Trap Gas Chromatographic/ Mass Spectrometric Method <sup>[4]</sup>
69	n-Hexane	Purge and Trap Gas Chromatographic/ Mass Spectrometric Method <sup>[4]</sup>
70	$\alpha$ -HCH	Liquid-Liquid Extraction, Gas Chromatographic Method <sup>[4]</sup>
71	$\beta$ -HCH	Liquid-Liquid Extraction, Gas Chromatographic Method <sup>[4]</sup>
72	$\gamma$ -HCH	Liquid-Liquid Extraction, Gas Chromatographic Method <sup>[4]</sup>
73	Hexachlorocyclopentadiene	Liquid-Liquid Extraction, Gas Chromatographic/ Mass Spectrometric Method <sup>[4]</sup>

3/11/25

ลำดับที่	สารมลพิษ	วิธีวิเคราะห์
74	Hexachloroethane	Liquid-Liquid Extraction, Gas Chromatographic/ Mass Spectrometric Method <sup>[4]</sup>
75	Indeno(1,2,3-cd)pyrene	Liquid-Liquid Extraction, Gas Chromatographic/ Mass Spectrometric Method <sup>[4]</sup>
76	Isophorone	Liquid-Liquid Extraction, Gas Chromatographic/ Mass Spectrometric Method <sup>[4]</sup>
77	Lead	1) Digestion, Electrothermal Atomic Absorption Spectrometric Method <sup>[4]</sup> 2) Digestion, Inductively Coupled Plasma Method <sup>[4]</sup>
78	Manganese	1) Digestion, Direct Air-Acetylene Flame Method <sup>[4]</sup> 2) Digestion, Electrothermal Atomic Absorption Spectrometric Method <sup>[4]</sup> 3) Digestion, Inductively Coupled Plasma Method <sup>[4]</sup>
79	Mercury	Digestion, Cold-Vapor Atomic Absorption Spectrometric Method <sup>[4]</sup>
80	Methanol	Purge and Trap Gas Chromatographic/ Mass Spectrometric Method <sup>[4]</sup>
81	Methoxychlor	Liquid-Liquid Extraction, Gas Chromatographic Method <sup>[4]</sup>
82	Methyl bromide	Purge and Trap Gas Chromatographic/ Mass Spectrometric Method <sup>[4]</sup>
83	Methylene chloride	Purge and Trap Gas Chromatographic/ Mass Spectrometric Method <sup>[4]</sup>
84	2-Methylphenol	Liquid-Liquid Extraction, Gas Chromatographic/ Mass Spectrometric Method <sup>[4]</sup>
85	2-Methylnaphthalene	Liquid-Liquid Extraction, Gas Chromatographic/ Mass Spectrometric Method <sup>[4]</sup>
86	Methyl tert-butyl ether	Purge and Trap Gas Chromatographic/ Mass Spectrometric Method <sup>[4]</sup>
87	Naphthalene	Purge and Trap Gas Chromatographic/ Mass Spectrometric Method <sup>[4]</sup>
88	Nickel	1) Digestion, Electrothermal Atomic Absorption Spectrometric Method <sup>[4]</sup> 2) Digestion, Inductively Coupled Plasma Method <sup>[4]</sup>
89	Nitrobenzene	Liquid-Liquid Extraction, Gas Chromatographic/ Mass Spectrometric Method <sup>[4]</sup>
90	N-Nitrosodiphenylamine	Liquid-Liquid Extraction, Gas Chromatographic/ Mass Spectrometric Method <sup>[4]</sup> <i>3 ml</i>

ลำดับที่	สารมลพิษ	วิธีวิเคราะห์
91	N-Nitrosodi-n-propylamine	Liquid-Liquid Extraction, Gas Chromatographic/ Mass Spectrometric Method <sup>[4]</sup>
92	Polychlorinated Biphenyls PCB-1016 PCB-1221 PCB-1232 PCB-1242 PCB-1248 PCB-1254 PCB-1260	Liquid-Liquid Extraction, Gas Chromatographic Method <sup>[4]</sup>
93	Pentachlorophenol	Liquid-Liquid Extraction, Gas Chromatographic Method <sup>[4]</sup>
94	pH	Electrometric Method <sup>[4]</sup>
95	Phenanthrene	Liquid-Liquid Extraction, Gas Chromatographic/ Mass Spectrometric Method <sup>[4]</sup>
96	Phenol	1) Distillation, Direct Photometric Method <sup>[4]</sup> 2) Liquid-Liquid Extraction, Gas Chromatographic Method <sup>[4]</sup>
97	Pyrene	Liquid-Liquid Extraction, Gas Chromatographic/ Mass Spectrometric Method <sup>[4]</sup>
98	Selenium	Digestion, Hydride Generation/Atomic Absorption Spectrometric Method <sup>[4]</sup>
99	Silver	1) Digestion, Direct Air-Acetylene Flame Method <sup>[4]</sup> 2) Digestion, Electrothermal Atomic Absorption Spectrometric Method <sup>[4]</sup> 3) Digestion, Inductively Coupled Plasma Method <sup>[4]</sup>
100	Styrene	Purge and Trap Gas Chromatographic/ Mass Spectrometric Method <sup>[4]</sup>
101	1,1,2,2-Tetrachloroethane	Purge and Trap Gas Chromatographic/ Mass Spectrometric Method <sup>[4]</sup>
102	Tetrachloroethylene	Purge and Trap Gas Chromatographic/ Mass Spectrometric Method <sup>[4]</sup>
103	Toluene	Purge and Trap Gas Chromatographic/ Mass Spectrometric Method <sup>[4]</sup>
104	Toxaphene	Liquid-Liquid Extraction, Gas Chromatographic Method <sup>[4]</sup>
105	TPH (C <sub>5</sub> -C <sub>8</sub> )	Purge and Trap, Gas Chromatographic/ Mass Spectrometric Method <sup>[12,22]</sup> 

ลำดับที่	สารมลพิษ	วิธีวิเคราะห์
106	TPH (C <sub>8</sub> -C <sub>16</sub> )	Separatory Funnel Liquid-Liquid Extraction, Gas Chromatographic Method <sup>[9,22]</sup>
107	TPH (C <sub>16</sub> -C <sub>35</sub> )	Separatory Funnel Liquid-Liquid Extraction, Gas Chromatographic Method <sup>[9,22]</sup>
108	1,2,4-Trichlorobenzene	Purge and Trap Gas Chromatographic/ Mass Spectrometric Method <sup>[4]</sup>
109	1,1,1-Trichloroethane	Purge and Trap Gas Chromatographic/ Mass Spectrometric Method <sup>[4]</sup>
110	1,1,2-Trichloroethane	Purge and Trap Gas Chromatographic/ Mass Spectrometric Method <sup>[4]</sup>
111	Trichloroethylene	Purge and Trap Gas Chromatographic/ Mass Spectrometric Method <sup>[4]</sup>
112	2,4,5-Trichlorophenol	Liquid-Liquid Extraction, Gas Chromatographic Method <sup>[4]</sup>
113	2,4,6-Trichlorophenol	Liquid-Liquid Extraction, Gas Chromatographic Method <sup>[4]</sup>
114	1,3,5-Trimethylbenzene	Purge and Trap Gas Chromatographic/ Mass Spectrometric Method <sup>[4]</sup>
115	Vanadium	1) Digestion, Electrothermal Atomic Absorption Spectrometric Method <sup>[4]</sup> 2) Digestion, Inductively Coupled Plasma Method <sup>[4]</sup>
116	Vinyl acetate	Purge and Trap Gas Chromatographic/ Mass Spectrometric Method <sup>[4]</sup>
117	Vinyl chloride	Purge and Trap Gas Chromatographic/ Mass Spectrometric Method <sup>[4]</sup>
118	m-Xylene	Purge and Trap Gas Chromatographic/ Mass Spectrometric Method <sup>[4]</sup>
119	o-Xylene	Purge and Trap Gas Chromatographic/ Mass Spectrometric Method <sup>[4]</sup>
120	p-Xylene	Purge and Trap Gas Chromatographic/ Mass Spectrometric Method <sup>[4]</sup>
121	Xylene (Total)	Purge and Trap Gas Chromatographic/ Mass Spectrometric Method <sup>[4]</sup>
122	Zinc	1) Digestion, Direct Air-Acetylene Flame Method <sup>[4]</sup> 2) Digestion, Inductively Coupled Plasma Method <sup>[4]</sup>

อากาศเสีย (ปล่อยระบาย) จำนวน 18 รายการ

ลำดับที่	สารมลพิษ	วิธีวิเคราะห์
1	Antimony	1) Isokinetic Sampling, Digestion, Inductively Coupled Plasma Method <sup>[5]</sup> 2) Isokinetic Sampling, Digestion, Direct Air-Acetylene Flame Method <sup>[5]</sup> 3) Isokinetic Sampling, Digestion, Graphite Furnace Atomic Absorption Spectrometric Method <sup>[5]</sup>
2	Arsenic	Isokinetic Sampling, Digestion, Hydride Generation/ Atomic Absorption Spectrometric Method <sup>[5]</sup>
3	Carbon monoxide	Instrumental Analyzer Method <sup>[5]</sup>
4	Chlorine	Absorption Sampling, Ion Chromatographic Method <sup>[5]</sup>
5	Copper	1) Isokinetic Sampling, Digestion, Inductively Coupled Plasma Method <sup>[5]</sup> 2) Isokinetic Sampling, Digestion, Direct Air-Acetylene Flame Method <sup>[5]</sup>
6	Cresol	Adsorption Sampling, Gas Chromatographic Method <sup>[5]</sup>
7	Dioxins/Furans	Isokinetic Sampling, Analysis by ISO/IEC 17025 Accredited Laboratory or Analysis by Department of Industrial Works Registered Laboratory (Dioxins/Furans Analysis Approved) <sup>[5]</sup>
8	Hydrogen Chloride	Absorption Sampling, Ion Chromatographic Method <sup>[5]</sup>
9	Hydrogen Fluoride	Absorption Sampling, Ion Chromatographic Method <sup>[5]</sup>
10	Hydrogen Sulfide	Absorption Sampling, Iodometric Method <sup>[5]</sup>
11	Lead	1) Isokinetic Sampling, Digestion, Inductively Coupled Plasma Method <sup>[5]</sup> 2) Isokinetic Sampling, Digestion, Direct Air-Acetylene Flame Method <sup>[5]</sup> 3) Isokinetic Sampling, Digestion, Graphite Furnace Atomic Absorption Spectrometric Method <sup>[5]</sup>
12	Mercury	Isokinetic Sampling, Digestion, Cold-Vapor Atomic Absorption Spectrometric Method <sup>[5]</sup>
13	Opacity	Ringelmann's Method <sup>[2]</sup>
14	Oxides of Nitrogen	1) Absorption Sampling, Phenoldisulfonic acid Method <sup>[5]</sup> 2) Instrumental Analyzer Method <sup>[5]</sup>

ลำดับที่	สารมลพิษ	วิธีวิเคราะห์
15	Sulfur dioxide	1) Absorption Sampling, Barium-Thorin Titrimetric Method <sup>[5]</sup> 2) Instrumental Analyzer Method <sup>[5]</sup>
16	Sulfuric acid	Isokinetic Sampling, Barium-Thorin Titrimetric Method <sup>[5]</sup>
17	Total Suspended Particulate	Isokinetic Sampling, Gravimetric Method <sup>[5]</sup>
18	Xylene	Adsorption Sampling, Gas Chromatographic Method <sup>[5]</sup>

สิ่งปฏิกูลหรือวัสดุที่ไม่ใช้แล้ว จำนวน 36 รายการ

ลำดับที่	สารมลพิษ	วิธีวิเคราะห์
1	Aldrin	1) Waste Extraction, Solid-Phase Extraction, Gas Chromatographic Method <sup>[1,10,24]</sup> 2) Solid-Phase Extraction, Gas Chromatographic Method <sup>[10,24]</sup> 3) Soxhlet Extraction, Gas Chromatographic Method <sup>[11,24]</sup>
2	Antimony	1) Waste Extraction, Digestion, Flame Atomic Absorption Spectrometric Method <sup>[1,6,15]</sup> 2) Waste Extraction, Digestion, Graphite Furnace Atomic Absorption Spectrometric Method <sup>[1,6,16]</sup> 3) Waste Extraction, Digestion, Inductively Coupled Plasma Method <sup>[1,6,14]</sup> 4) Digestion, Flame Atomic Absorption Spectrometric Method <sup>[7,15]</sup> 5) Digestion, Graphite Furnace Atomic Absorption Spectrometric Method <sup>[7,16]</sup> 6) Digestion, Inductively Coupled Plasma Method <sup>[7,14]</sup>
3	Arsenic	1) Waste Extraction, Digestion, Hydride Generation/Atomic Absorption Spectrometric Method <sup>[1,6,17]</sup> 2) Digestion, Hydride Generation/Atomic Absorption Spectrometric Method <sup>[7,17]</sup>
4	Barium	1) Waste Extraction, Digestion, Flame Atomic Absorption Spectrometric Method <sup>[1,6,15]</sup> 2) Waste Extraction, Digestion, Graphite Furnace Atomic Absorption Spectrometric Method <sup>[1,6,16]</sup> 3) Waste Extraction, Digestion, Inductively Coupled Plasma Method <sup>[1,6,14]</sup>

ลำดับที่	สารมลพิษ	วิธีวิเคราะห์
5	Beryllium	4) Digestion, Flame Atomic Absorption Spectrometric Method <sup>[7,15]</sup> 5) Digestion, Graphite Furnace Atomic Absorption Spectrometric Method <sup>[7,16]</sup> 6) Digestion, Inductively Coupled Plasma Method <sup>[7,14]</sup> 1) Waste Extraction, Digestion, Flame Atomic Absorption Spectrometric Method <sup>[1,6,15]</sup> 2) Waste Extraction, Digestion, Graphite Furnace Atomic Absorption Spectrometric Method <sup>[1,6,16]</sup> 3) Waste Extraction, Digestion, Inductively Coupled Plasma Method <sup>[1,6,14]</sup> 4) Digestion, Flame Atomic Absorption Spectrometric Method <sup>[7,15]</sup> 5) Digestion, Graphite Furnace Atomic Absorption Spectrometric Method <sup>[7,16]</sup> 6) Digestion, Inductively Coupled Plasma Method <sup>[7,14]</sup>
6	Cadmium	1) Waste Extraction, Digestion, Flame Atomic Absorption Spectrometric Method <sup>[1,6,15]</sup> 2) Waste Extraction, Digestion, Graphite Furnace Atomic Absorption Spectrometric Method <sup>[1,6,16]</sup> 3) Waste Extraction, Digestion, Inductively Coupled Plasma Method <sup>[1,6,14]</sup> 4) Digestion, Flame Atomic Absorption Spectrometric Method <sup>[7,15]</sup> 5) Digestion, Graphite Furnace Atomic Absorption Spectrometric Method <sup>[7,16]</sup> 6) Digestion, Inductively Coupled Plasma Method <sup>[7,14]</sup>
7	Chlordane	1) Waste Extraction, Solid-Phase Extraction, Gas Chromatographic Method <sup>[1,10,24]</sup> 2) Solid-Phase Extraction, Gas Chromatographic Method <sup>[10,24]</sup> 3) Soxhlet Extraction, Gas Chromatographic Method <sup>[11,24]</sup>
8	Chromium	1) Waste Extraction, Digestion, Flame Atomic Absorption Spectrometric Method <sup>[1,6,15]</sup> 2) Waste Extraction, Digestion, Graphite Furnace Atomic Absorption Spectrometric Method <sup>[1,6,16]</sup>



ลำดับที่	สารมลพิษ	วิธีวิเคราะห์
9	Chromium (III)	3) Waste Extraction, Digestion, Inductively Coupled Plasma Method <sup>[1,6,14]</sup> 4) Digestion, Flame Atomic Absorption Spectrometric Method <sup>[7,15]</sup> 5) Digestion, Graphite Furnace Atomic Absorption Spectrometric Method <sup>[7,16]</sup> 6) Digestion, Inductively Coupled Plasma Method <sup>[7,14]</sup> 1) Waste Extraction, Digestion, Flame Atomic Absorption Spectrometric Method; Waste Extraction, Colorimetric Method; Calculation <sup>[1,6,15,18]</sup> 2) Waste Extraction, Digestion, Graphite Furnace Atomic Absorption Spectrometric Method; Waste Extraction, Colorimetric Method; Calculation <sup>[1,6,16,18]</sup> 3) Waste Extraction, Digestion, Inductively Coupled Plasma Method; Waste Extraction, Colorimetric Method; Calculation <sup>[1,6,14,18]</sup> 4) Digestion, Flame Atomic Absorption Spectrometric Method; Alkaline Digestion, Colorimetric Method; Calculation <sup>[7,8,15,18]</sup> 5) Digestion, Graphite Furnace Atomic Absorption Spectrometric Method; Alkaline Digestion, Colorimetric Method; Calculation <sup>[7,8,16,18]</sup> 6) Digestion, Inductively Coupled Plasma Method; Alkaline Digestion, Colorimetric Method; Calculation <sup>[7,8,14,18]</sup>
10	Chromium (VI)	1) Waste Extraction, Colorimetric Method <sup>[1,18]</sup> 2) Alkaline Digestion, Colorimetric Method <sup>[8,18]</sup>
11	Cobalt	1) Waste Extraction, Digestion, Flame Atomic Absorption Spectrometric Method <sup>[1,6,15]</sup> 2) Waste Extraction, Digestion, Graphite Furnace Atomic Absorption Spectrometric Method <sup>[1,6,16]</sup> 3) Waste Extraction, Digestion, Inductively Coupled Plasma Method <sup>[1,6,14]</sup> 4) Digestion, Flame Atomic Absorption Spectrometric Method <sup>[7,15]</sup> 5) Digestion, Graphite Furnace Atomic Absorption Spectrometric Method <sup>[7,16]</sup> 6) Digestion, Inductively Coupled Plasma Method <sup>[7,14]</sup>

ลำดับที่	สารมลพิษ	วิธีวิเคราะห์
12	Copper	1) Waste Extraction, Digestion, Flame Atomic Absorption Spectrometric Method <sup>[1,6,15]</sup> 2) Waste Extraction, Digestion, Graphite Furnace Atomic Absorption Spectrometric Method <sup>[1,6,16]</sup> 3) Waste Extraction, Digestion, Inductively Coupled Plasma Method <sup>[1,6,14]</sup> 4) Digestion, Flame Atomic Absorption Spectrometric Method <sup>[7,15]</sup> 5) Digestion, Graphite Furnace Atomic Absorption Spectrometric Method <sup>[7,16]</sup> 6) Digestion, Inductively Coupled Plasma Method <sup>[7,14]</sup>
13	2,4-D	1) Waste Extraction, Separatory Funnel Liquid-Liquid Extraction, Gas Chromatographic Method <sup>[1,9,24]</sup> 2) Soxhlet Extraction, Gas Chromatographic Method <sup>[11,24]</sup>
14	DDD	1) Waste Extraction, Solid-Phase Extraction, Gas Chromatographic Method <sup>[1,10,24]</sup> 2) Solid-Phase Extraction, Gas Chromatographic Method <sup>[10,24]</sup> 3) Soxhlet Extraction, Gas Chromatographic Method <sup>[11,24]</sup>
15	DDE	1) Waste Extraction, Solid-Phase Extraction, Gas Chromatographic Method <sup>[1,10,24]</sup> 2) Solid-Phase Extraction, Gas Chromatographic Method <sup>[10,24]</sup> 3) Soxhlet Extraction, Gas Chromatographic Method <sup>[11,24]</sup>
16	DDT	1) Waste Extraction, Solid-Phase Extraction, Gas Chromatographic Method <sup>[1,10,24]</sup> 2) Solid-Phase Extraction, Gas Chromatographic Method <sup>[10,24]</sup> 3) Soxhlet Extraction, Gas Chromatographic Method <sup>[11,24]</sup>
17	Dieldrin	1) Waste Extraction, Solid-Phase Extraction, Gas Chromatographic Method <sup>[1,10,24]</sup> 2) Solid-Phase Extraction, Gas Chromatographic Method <sup>[10,24]</sup> 3) Soxhlet Extraction, Gas Chromatographic Method <sup>[11,24]</sup>

ลำดับที่	สารมลพิษ	วิธีวิเคราะห์
18	Endrin	1) Waste Extraction, Solid-Phase Extraction, Gas Chromatographic Method <sup>[1,10,24]</sup> 2) Solid-Phase Extraction, Gas Chromatographic Method <sup>[10,24]</sup> 3) Soxhlet Extraction, Gas Chromatographic Method <sup>[11,24]</sup>
19	Heptachlor	1) Waste Extraction, Solid-Phase Extraction, Gas Chromatographic Method <sup>[1,10,24]</sup> 2) Solid-Phase Extraction, Gas Chromatographic Method <sup>[10,24]</sup> 3) Soxhlet Extraction, Gas Chromatographic Method <sup>[11,24]</sup>
20	Lead	1) Waste Extraction, Digestion, Flame Atomic Absorption Spectrometric Method <sup>[1,6,15]</sup> 2) Waste Extraction, Digestion, Graphite Furnace Atomic Absorption Spectrometric Method <sup>[1,6,16]</sup> 3) Waste Extraction, Digestion, Inductively Coupled Plasma Method <sup>[1,6,14]</sup> 4) Digestion, Flame Atomic Absorption Spectrometric Method <sup>[7,15]</sup> 5) Digestion, Graphite Furnace Atomic Absorption Spectrometric Method <sup>[7,16]</sup> 6) Digestion, Inductively Coupled Plasma Method <sup>[7,14]</sup>
21	Lindane	1) Waste Extraction, Solid-Phase Extraction, Gas Chromatographic Method <sup>[1,10,24]</sup> 2) Solid-Phase Extraction, Gas Chromatographic Method <sup>[10,24]</sup> 3) Soxhlet Extraction, Gas Chromatographic Method <sup>[11,24]</sup>
22	Mercury	1) Waste Extraction, Digestion, Cold-Vapor Atomic Absorption Spectrometric Method <sup>[1,6,19]</sup> 2) Digestion, Cold-Vapor Atomic Absorption Spectrometric Method <sup>[20]</sup>
23	Methoxychlor	1) Waste Extraction, Solid-Phase Extraction, Gas Chromatographic Method <sup>[1,10,24]</sup> 2) Solid-Phase Extraction, Gas Chromatographic Method <sup>[10,24]</sup>

3) Soxhlet...

ลำดับที่	สารมลพิษ	วิธีวิเคราะห์
24	Mirex	3) Soxhlet Extraction, Gas Chromatographic Method <sup>[11,24]</sup> 1) Waste Extraction, Separatory Funnel Liquid-Liquid Extraction, Gas Chromatographic Method <sup>[1,9,24]</sup> 2) Soxhlet Extraction, Gas Chromatographic Method <sup>[11,24]</sup>
25	Molybdenum	1) Waste Extraction, Digestion, Flame Atomic Absorption Spectrometric Method <sup>[1,6,15]</sup> 2) Waste Extraction, Digestion, Graphite Furnace Atomic Absorption Spectrometric Method <sup>[1,6,16]</sup> 3) Waste Extraction, Digestion, Inductively Coupled Plasma Method <sup>[1,6,14]</sup> 4) Digestion, Flame Atomic Absorption Spectrometric Method <sup>[7,15]</sup> 5) Digestion, Graphite Furnace Atomic Absorption Spectrometric Method <sup>[7,16]</sup> 6) Digestion, Inductively Coupled Plasma Method <sup>[7,14]</sup>
26	Nickel	1) Waste Extraction, Digestion, Flame Atomic Absorption Spectrometric Method <sup>[1,6,15]</sup> 2) Waste Extraction, Digestion, Graphite Furnace Atomic Absorption Spectrometric Method <sup>[1,6,16]</sup> 3) Waste Extraction, Digestion, Inductively Coupled Plasma Method <sup>[1,6,14]</sup> 4) Digestion, Flame Atomic Absorption Spectrometric Method <sup>[7,15]</sup> 5) Digestion, Graphite Furnace Atomic Absorption Spectrometric Method <sup>[7,16]</sup> 6) Digestion, Inductively Coupled Plasma Method <sup>[7,14]</sup>
27	Polychlorinated Biphenyls Aroclor 1016 Aroclor 1221 Aroclor 1232 Aroclor 1242 Aroclor 1248 Aroclor 1254 Aroclor 1260 2,4,4'-Trichlorobiphenyl 2,2',5,5'-Tetrachlorobiphenyl	1) Waste Extraction, Separatory Funnel Liquid-Liquid Extraction, Gas Chromatographic Method <sup>[1,9,25]</sup> 2) Waste Extraction, Solid-Phase Extraction, Gas Chromatographic Method <sup>[1,10,25]</sup> 3) Soxhlet Extraction, Gas Chromatographic Method <sup>[11,25]</sup>

*Sm*

ลำดับที่	สารมลพิษ	วิธีวิเคราะห์
28	2,2',4,5,5'-Pentachlorobiphenyl 2,2',3,4,4',5'- Hexachlorobiphenyl 2,2',4,4',5,5'- Hexachlorobiphenyl 2,2',3,4,4',5,5'- Heptachlorobiphenyl Pentachlorophenol	1) Waste Extraction, Separatory Funnel Liquid-Liquid Extraction, Gas Chromatographic Method <sup>[1,9,24]</sup> 2) Soxhlet Extraction, Gas Chromatographic Method <sup>[11,24]</sup>
29	Selenium	1) Waste Extraction, Digestion, Hydride Generation/Atomic Absorption Spectrometric Method <sup>[1,6,21]</sup> 2) Digestion, Hydride Generation/Atomic Absorption Spectrometric Method <sup>[7,21]</sup>
30	Silver	1) Waste Extraction, Digestion, Flame Atomic Absorption Spectrometric Method <sup>[1,6,15]</sup> 2) Waste Extraction, Digestion, Graphite Furnace Atomic Absorption Spectrometric Method <sup>[1,6,16]</sup> 3) Waste Extraction, Digestion, Inductively Coupled Plasma Method <sup>[1,6,14]</sup> 4) Digestion, Flame Atomic Absorption Spectrometric Method <sup>[7,15]</sup> 5) Digestion, Graphite Furnace Atomic Absorption Spectrometric Method <sup>[7,16]</sup> 6) Digestion, Inductively Coupled Plasma Method <sup>[7,14]</sup>
31	Thallium	1) Waste Extraction, Digestion, Flame Atomic Absorption Spectrometric Method <sup>[1,6,15]</sup> 2) Waste Extraction, Digestion, Graphite Furnace Atomic Absorption Spectrometric Method <sup>[1,6,16]</sup> 3) Waste Extraction, Digestion, Inductively Coupled Plasma Method <sup>[1,6,14]</sup> 4) Digestion, Flame Atomic Absorption Spectrometric Method <sup>[7,15]</sup> 5) Digestion, Graphite Furnace Atomic Absorption Spectrometric Method <sup>[7,16]</sup> 6) Digestion, Inductively Coupled Plasma Method <sup>[7,14]</sup>


ลำดับที่	สารมลพิษ	วิธีวิเคราะห์
32	Toxaphene	1) Waste Extraction, Solid-Phase Extraction, Gas Chromatographic Method <sup>[1,10,24]</sup> 2) Solid-Phase Extraction, Gas Chromatographic Method <sup>[10,24]</sup> 3) Soxhlet Extraction, Gas Chromatographic/Mass Spectrometric Method <sup>[11,27]</sup>
33	Trichloroethylene	1) Waste Extraction, Purge and Trap, Gas Chromatographic/Mass Spectrometric Method <sup>[1,12,26]</sup> 2) Purge and Trap, Gas Chromatographic/Mass Spectrometric Method <sup>[13,26]</sup>
34	Vanadium	1) Waste Extraction, Digestion, Flame Atomic Absorption Spectrometric Method <sup>[1,6,15]</sup> 2) Waste Extraction, Digestion, Graphite Furnace Atomic Absorption Spectrometric Method <sup>[1,6,16]</sup> 3) Waste Extraction, Digestion, Inductively Coupled Plasma Method <sup>[1,6,14]</sup> 4) Digestion, Flame Atomic Absorption Spectrometric Method <sup>[7,15]</sup> 5) Digestion, Graphite Furnace Atomic Absorption Spectrometric Method <sup>[7,16]</sup> 6) Digestion, Inductively Coupled Plasma Method <sup>[7,14]</sup>
35	Vinyl chloride	Purge and Trap, Gas Chromatographic/Mass Spectrometric Method <sup>[13,26]</sup>
36	Zinc	1) Waste Extraction, Digestion, Flame Atomic Absorption Spectrometric Method <sup>[1,6,15]</sup> 2) Waste Extraction, Digestion, Graphite Furnace Atomic Absorption Spectrometric Method <sup>[1,6,16]</sup> 3) Waste Extraction, Digestion, Inductively Coupled Plasma Method <sup>[1,6,14]</sup> 4) Digestion, Flame Atomic Absorption Spectrometric Method <sup>[7,15]</sup> 5) Digestion, Graphite Furnace Atomic Absorption Spectrometric Method <sup>[7,16]</sup> 6) Digestion, Inductively Coupled Plasma Method <sup>[7,14]</sup>

Signature

ดิน จำนวน 121 รายการ

ลำดับที่	สารมลพิษ	วิธีวิเคราะห์
1	Acenaphthene	Soxhlet Extraction, Gas Chromatographic/ Mass Spectrometric Method <sup>[11,27]</sup>
2	Acetone	Purge and Trap, Gas Chromatographic/ Mass Spectrometric Method <sup>[13,26]</sup>
3	Aldrin	Soxhlet Extraction, Gas Chromatographic Method <sup>[11,24]</sup>
4	Anthracene	Soxhlet Extraction, Gas Chromatographic/ Mass Spectrometric Method <sup>[11,27]</sup>
5	Antimony	1) Digestion, Flame Atomic Absorption Spectrometric Method <sup>[7,15]</sup> 2) Digestion, Graphite Furnace Atomic Absorption Spectrometric Method <sup>[7,16]</sup> 3) Digestion, Inductively Coupled Plasma Method <sup>[7,14]</sup>
6	Arsenic	Digestion, Hydride Generation/Atomic Absorption Spectrometric Method <sup>[7,17]</sup>
7	Atrazine	Soxhlet Extraction, Gas Chromatographic Method <sup>[11,24]</sup>
8	Barium	1) Digestion, Flame Atomic Absorption Spectrometric Method <sup>[7,15]</sup> 2) Digestion, Graphite Furnace Atomic Absorption Spectrometric Method <sup>[7,16]</sup> 3) Digestion, Inductively Coupled Plasma Method <sup>[7,14]</sup>
9	Benzo(a)anthracene	Soxhlet Extraction, Gas Chromatographic/ Mass Spectrometric Method <sup>[11,27]</sup>
10	Benzene	Purge and Trap, Gas Chromatographic/ Mass Spectrometric Method <sup>[13,26]</sup>
11	Benzo(b)fluoranthene	Soxhlet Extraction, Gas Chromatographic/ Mass Spectrometric Method <sup>[11,27]</sup>
12	Benzo(k)fluoranthene	Soxhlet Extraction, Gas Chromatographic/ Mass Spectrometric Method <sup>[11,27]</sup>
13	Benzoic acid	Soxhlet Extraction, Gas Chromatographic Method <sup>[11,23]</sup>
14	Benzo(a)pyrene	Soxhlet Extraction, Gas Chromatographic/ Mass Spectrometric Method <sup>[11,27]</sup>
15	Benzo(g,h,i)perylene	Soxhlet Extraction, Gas Chromatographic/ Mass Spectrometric Method <sup>[11,27]</sup>
16	Beryllium	1) Digestion, Flame Atomic Absorption Spectrometric Method <sup>[7,15]</sup>

2) Digestion...

ลำดับที่	สารมลพิษ	วิธีวิเคราะห์
17	Bis(2-chloroethyl)ether	2) Digestion, Graphite Furnace Atomic Absorption Spectrometric Method <sup>[7,16]</sup> 3) Digestion, Inductively Coupled Plasma Method <sup>[7,14]</sup> Soxhlet Extraction, Gas Chromatographic/ Mass Spectrometric Method <sup>[11,27]</sup>
18	Bis(2-ethylhexyl)phthalate	Soxhlet Extraction, Gas Chromatographic/ Mass Spectrometric Method <sup>[11,27]</sup>
19	Bromodichloromethane	Purge and Trap, Gas Chromatographic/ Mass Spectrometric Method <sup>[13,26]</sup>
20	Bromoform	Purge and Trap, Gas Chromatographic/ Mass Spectrometric Method <sup>[13,26]</sup>
21	Butanol	Purge and Trap, Gas Chromatographic/ Mass Spectrometric Method <sup>[13,26]</sup>
22	Butyl benzyl phthalate	Soxhlet Extraction, Gas Chromatographic/ Mass Spectrometric Method <sup>[11,27]</sup>
23	Cadmium	1) Digestion, Flame Atomic Absorption Spectrometric Method <sup>[7,15]</sup> 2) Digestion, Graphite Furnace Atomic Absorption Spectrometric Method <sup>[7,16]</sup> 3) Digestion, Inductively Coupled Plasma Method <sup>[7,14]</sup>
24	Carbazole	Soxhlet Extraction, Gas Chromatographic/ Mass Spectrometric Method <sup>[11,27]</sup>
25	Carbon disulfide	Purge and Trap, Gas Chromatographic/ Mass Spectrometric Method <sup>[13,26]</sup>
26	Carbon tetrachloride	Purge and Trap, Gas Chromatographic/ Mass Spectrometric Method <sup>[13,26]</sup>
27	Chlordane	Soxhlet Extraction, Gas Chromatographic Method <sup>[11,24]</sup>
28	p-Chloroaniline	Soxhlet Extraction, Gas Chromatographic/ Mass Spectrometric Method <sup>[11,27]</sup>
29	Chlorobenzene	Purge and Trap, Gas Chromatographic/ Mass Spectrometric Method <sup>[13,26]</sup>
30	Chlorodibromomethane	Purge and Trap, Gas Chromatographic/ Mass Spectrometric Method <sup>[13,26]</sup>
31	Chloroform	Purge and Trap, Gas Chromatographic/ Mass Spectrometric Method <sup>[13,26]</sup>
32	Chromium	1) Digestion, Flame Atomic Absorption Spectrometric Method <sup>[7,15]</sup> 



ลำดับที่	สารมลพิษ	วิธีวิเคราะห์
33	Chromium (III)	2) Digestion, Graphite Furnace Atomic Absorption Spectrometric Method <sup>[7,16]</sup> 3) Digestion, Inductively Coupled Plasma Method <sup>[7,14]</sup> 1) Digestion, Flame Atomic Absorption Spectrometric Method; Alkaline Digestion, Colorimetric Method; Calculation <sup>[7,8,15,18]</sup> 2) Digestion, Graphite Furnace Atomic Absorption Spectrometric Method; Alkaline Digestion, Colorimetric Method; Calculation <sup>[7,8,16,18]</sup> 3) Digestion, Inductively Coupled Plasma Method; Alkaline Digestion, Colorimetric Method; Calculation <sup>[7,8,14,18]</sup>
34	Chromium (VI)	Alkaline Digestion, Colorimetric Method <sup>[8,18]</sup>
35	Chrysene	Soxhlet Extraction, Gas Chromatographic/ Mass Spectrometric Method <sup>[11,27]</sup>
36	Cyanide	1) Extraction, Distillation, Titrimetric Method <sup>[28,29,30]</sup> 2) Extraction, Distillation, Colorimetric Method <sup>[28,29,30]</sup>
37	2,4-D	Soxhlet Extraction, Gas Chromatographic Method <sup>[11,24]</sup>
38	DDD	Soxhlet Extraction, Gas Chromatographic Method <sup>[11,24]</sup>
39	DDE	Soxhlet Extraction, Gas Chromatographic Method <sup>[11,24]</sup>
40	DDT	Soxhlet Extraction, Gas Chromatographic Method <sup>[11,24]</sup>
41	Dibenz(a,h)anthracene	Soxhlet Extraction, Gas Chromatographic/ Mass Spectrometric Method <sup>[11,27]</sup>
42	Di-n-butyl phthalate	Soxhlet Extraction, Gas Chromatographic/ Mass Spectrometric Method <sup>[11,27]</sup>
43	1,2-Dichlorobenzene	Purge and Trap, Gas Chromatographic/ Mass Spectrometric Method <sup>[13,26]</sup>
44	1,3-Dichlorobenzene	Purge and Trap, Gas Chromatographic/ Mass Spectrometric Method <sup>[13,26]</sup>
45	1,4-Dichlorobenzene	Purge and Trap, Gas Chromatographic/ Mass Spectrometric Method <sup>[13,26]</sup>
46	1,1-Dichloroethane	Purge and Trap, Gas Chromatographic/ Mass Spectrometric Method <sup>[13,26]</sup>
47	1,2-Dichloroethane	Purge and Trap, Gas Chromatographic/ Mass Spectrometric Method <sup>[13,26]</sup>
48	1,1-Dichloroethylene	Purge and Trap, Gas Chromatographic/ Mass Spectrometric Method <sup>[13,26]</sup>

ลำดับที่	สารมลพิษ	วิธีวิเคราะห์
49	cis-1,2-Dichloroethylene	Purge and Trap, Gas Chromatographic/ Mass Spectrometric Method <sup>[13,26]</sup>
50	trans-1,2-Dichloroethylene	Purge and Trap, Gas Chromatographic/ Mass Spectrometric Method <sup>[13,26]</sup>
51	1,2-Dichloropropane	Purge and Trap, Gas Chromatographic/ Mass Spectrometric Method <sup>[13,26]</sup>
52	1,3-Dichloropropane	Purge and Trap, Gas Chromatographic/ Mass Spectrometric Method <sup>[13,26]</sup>
53	1,3-Dichloropropene	Purge and Trap, Gas Chromatographic/ Mass Spectrometric Method <sup>[13,26]</sup>
54	Dieldrin	Soxhlet Extraction, Gas Chromatographic Method <sup>[11,24]</sup>
55	Diethyl phthalate	Soxhlet Extraction, Gas Chromatographic/ Mass Spectrometric Method <sup>[11,27]</sup>
56	2,4-Dimethylphenol	Soxhlet Extraction, Gas Chromatographic Method <sup>[11,23]</sup>
57	2,4-Dinitrophenol	Soxhlet Extraction, Gas Chromatographic Method <sup>[11,23]</sup>
58	2,4-Dinitrotoluene	Soxhlet Extraction, Gas Chromatographic Method <sup>[11,23]</sup>
59	2,6-Dinitrotoluene	Soxhlet Extraction, Gas Chromatographic Method <sup>[11,23]</sup>
60	Di-n-Octyl phthalate	Soxhlet Extraction, Gas Chromatographic/ Mass Spectrometric Method <sup>[11,27]</sup>
61	Endosulfan	Soxhlet Extraction, Gas Chromatographic Method <sup>[11,24]</sup>
62	Endrin	Soxhlet Extraction, Gas Chromatographic Method <sup>[11,24]</sup>
63	Ethylbenzene	Purge and Trap, Gas Chromatographic/ Mass Spectrometric Method <sup>[13,26]</sup>
64	Fluoranthene	Soxhlet Extraction, Gas Chromatographic/ Mass Spectrometric Method <sup>[11,27]</sup>
65	Fluorene	Soxhlet Extraction, Gas Chromatographic/ Mass Spectrometric Method <sup>[11,27]</sup>
66	Heptachlor	Soxhlet Extraction, Gas Chromatographic Method <sup>[11,24]</sup>
67	Heptachlor epoxide	Soxhlet Extraction, Gas Chromatographic Method <sup>[11,24]</sup>
68	Hexachloro-1,3-butadiene	Purge and Trap, Gas Chromatographic/ Mass Spectrometric Method <sup>[13,26]</sup>
69	n-Hexane	Purge and Trap, Gas Chromatographic/ Mass Spectrometric Method <sup>[13,26]</sup>
70	$\alpha$ -HCH	Soxhlet Extraction, Gas Chromatographic Method <sup>[11,24]</sup>
71	$\beta$ -HCH	Soxhlet Extraction, Gas Chromatographic Method <sup>[11,24]</sup>
72	$\gamma$ -HCH	Soxhlet Extraction, Gas Chromatographic Method <sup>[11,24]</sup>

ลำดับที่	สารมลพิษ	วิธีวิเคราะห์
73	Hexachlorocyclopentadiene	Soxhlet Extraction, Gas Chromatographic/ Mass Spectrometric Method <sup>[11,27]</sup>
74	Hexachloroethane	Soxhlet Extraction, Gas Chromatographic/ Mass Spectrometric Method <sup>[11,27]</sup>
75	Indeno(1,2,3-cd)pyrene	Soxhlet Extraction, Gas Chromatographic/ Mass Spectrometric Method <sup>[11,27]</sup>
76	Isophorone	Soxhlet Extraction, Gas Chromatographic/ Mass Spectrometric Method <sup>[11,27]</sup>
77	Lead	1) Digestion, Flame Atomic Absorption Spectrometric Method <sup>[7,15]</sup> 2) Digestion, Graphite Furnace Atomic Absorption Spectrometric Method <sup>[7,16]</sup> 3) Digestion, Inductively Coupled Plasma Method <sup>[7,14]</sup>
78	Manganese	1) Digestion, Flame Atomic Absorption Spectrometric Method <sup>[7,15]</sup> 2) Digestion, Graphite Furnace Atomic Absorption Spectrometric Method <sup>[7,16]</sup> 3) Digestion, Inductively Coupled Plasma Method <sup>[7,14]</sup>
79	Mercury	Digestion, Cold-Vapor Atomic Absorption Spectrometric Method <sup>[20]</sup>
80	Methanol	Purge and Trap, Gas Chromatographic/ Mass Spectrometric Method <sup>[13,26]</sup>
81	Methoxychlor	Soxhlet Extraction, Gas Chromatographic Method <sup>[11,24]</sup>
82	Methyl bromide	Purge and Trap, Gas Chromatographic/ Mass Spectrometric Method <sup>[13,26]</sup>
83	Methylene chloride	Purge and Trap, Gas Chromatographic/ Mass Spectrometric Method <sup>[13,26]</sup>
84	2-Methylphenol	Soxhlet Extraction, Gas Chromatographic Method <sup>[11,23]</sup>
85	2-Methylnaphthalene	Soxhlet Extraction, Gas Chromatographic/ Mass Spectrometric Method <sup>[11,27]</sup>
86	Methyl tert-butyl ether	Purge and Trap, Gas Chromatographic/ Mass Spectrometric Method <sup>[13,26]</sup>
87	Naphthalene	Purge and Trap, Gas Chromatographic/ Mass Spectrometric Method <sup>[13,26]</sup>
88	Nickel	1) Digestion, Flame Atomic Absorption Spectrometric Method <sup>[7,15]</sup> 2) Digestion, Graphite Furnace Atomic Absorption Spectrometric Method <sup>[7,16]</sup> 3) Digestion, Inductively Coupled Plasma Method <sup>[7,14]</sup>

ลำดับที่	สารมลพิษ	วิธีวิเคราะห์
89	Nitrobenzene	Soxhlet Extraction, Gas Chromatographic/ Mass Spectrometric Method <sup>[11,27]</sup>
90	N-Nitrosodiphenylamine	Soxhlet Extraction, Gas Chromatographic/ Mass Spectrometric Method <sup>[11,27]</sup>
91	N-Nitrosodi-n-propylamine	Soxhlet Extraction, Gas Chromatographic/ Mass Spectrometric Method <sup>[11,27]</sup>
92	Polychlorinated Biphenyls Aroclor 1016 Aroclor 1221 Aroclor 1232 Aroclor 1242 Aroclor 1248 Aroclor 1254 Aroclor 1260 2,2',5,5'-Tetrachlorobiphenyl 2,2',4,5,5'-Pentachlorobiphenyl 2,2',3,4,4',5'- Hexachlorobiphenyl 2,2',4,4',5,5'- Hexachlorobiphenyl 2,2',3,4,4',5,5'- Heptachlorobiphenyl	Soxhlet Extraction, Gas Chromatographic Method <sup>[11,25]</sup>
93	Pentachlorophenol	Soxhlet Extraction, Gas Chromatographic Method <sup>[11,24]</sup>
94	Phenanthrene	Soxhlet Extraction, Gas Chromatographic/ Mass Spectrometric Method <sup>[11,27]</sup>
95	Phenol	Soxhlet Extraction, Gas Chromatographic Method <sup>[11,23]</sup>
96	Pyrene	Soxhlet Extraction, Gas Chromatographic/ Mass Spectrometric Method <sup>[11,27]</sup>
97	Selenium	Digestion, Hydride Generation/Atomic Absorption Spectrometric Method <sup>[7,21]</sup>
98	Silver	1) Digestion, Flame Atomic Absorption Spectrometric Method <sup>[7,15]</sup> 2) Digestion, Graphite Furnace Atomic Absorption Spectrometric Method <sup>[7,16]</sup> 3) Digestion, Inductively Coupled Plasma Method <sup>[7,14]</sup>
99	Styrene	Purge and Trap, Gas Chromatographic/ Mass Spectrometric Method <sup>[13,26]</sup>

ลำดับที่	สารมลพิษ	วิธีวิเคราะห์
100	1,1,2,2-Tetrachloroethane	Purge and Trap, Gas Chromatographic/ Mass Spectrometric Method <sup>[13,26]</sup>
101	Tetrachloroethylene	Purge and Trap, Gas Chromatographic/ Mass Spectrometric Method <sup>[13,26]</sup>
102	Toluene	Purge and Trap, Gas Chromatographic/ Mass Spectrometric Method <sup>[13,26]</sup>
103	Toxaphene	Soxhlet Extraction, Gas Chromatographic Method <sup>[11,24]</sup>
104	TPH (C <sub>5</sub> -C <sub>8</sub> )	Purge and Trap, Gas Chromatographic/ Mass Spectrometric Method <sup>[13,26]</sup>
105	TPH (C <sub>8</sub> -C <sub>16</sub> )	Soxhlet Extraction, Gas Chromatographic Method <sup>[11,22]</sup>
106	TPH (C <sub>16</sub> -C <sub>35</sub> )	Soxhlet Extraction, Gas Chromatographic Method <sup>[11,22]</sup>
107	1,2,4-Trichlorobenzene	Purge and Trap, Gas Chromatographic/ Mass Spectrometric Method <sup>[13,26]</sup>
108	1,1,1-Trichloroethane	Purge and Trap, Gas Chromatographic/ Mass Spectrometric Method <sup>[13,26]</sup>
109	1,1,2-Trichloroethane	Purge and Trap, Gas Chromatographic/ Mass Spectrometric Method <sup>[13,26]</sup>
110	Trichloroethylene	Purge and Trap, Gas Chromatographic/ Mass Spectrometric Method <sup>[13,26]</sup>
111	2,4,5-Trichlorophenol	Soxhlet Extraction, Gas Chromatographic Method <sup>[11,23]</sup>
112	2,4,6-Trichlorophenol	Soxhlet Extraction, Gas Chromatographic Method <sup>[11,23]</sup>
113	1,3,5-Trimethylbenzene	Purge and Trap, Gas Chromatographic/ Mass Spectrometric Method <sup>[13,26]</sup>
114	Vanadium	1) Digestion, Flame Atomic Absorption Spectrometric Method <sup>[7,15]</sup> 2) Digestion, Graphite Furnace Atomic Absorption Spectrometric Method <sup>[7,16]</sup> 3) Digestion, Inductively Coupled Plasma Method <sup>[7,14]</sup>
115	Vinyl acetate	Purge and Trap, Gas Chromatographic/ Mass Spectrometric Method <sup>[13,26]</sup>
116	Vinyl chloride	Purge and Trap, Gas Chromatographic/ Mass Spectrometric Method <sup>[13,26]</sup>
117	m-Xylene	Purge and Trap, Gas Chromatographic/ Mass Spectrometric Method <sup>[13,26]</sup>
118	o-Xylene	Purge and Trap, Gas Chromatographic/ Mass Spectrometric Method <sup>[13,26]</sup>
119	p-Xylene	Purge and Trap, Gas Chromatographic/ Mass Spectrometric Method <sup>[13,26]</sup>

ลำดับที่	สารมลพิษ	วิธีวิเคราะห์
120	Xylene (Total)	Purge and Trap, Gas Chromatographic/ Mass Spectrometric Method <sup>[13,26]</sup>
121	Zinc	1) Digestion, Flame Atomic Absorption Spectrometric Method <sup>[7,15]</sup> 2) Digestion, Graphite Furnace Atomic Absorption Spectrometric Method <sup>[7,16]</sup> 3) Digestion, Inductively Coupled Plasma Method <sup>[7,14]</sup>

#### เอกสารอ้างอิง

- กระทรวงอุตสาหกรรม. ประกาศกระทรวงอุตสาหกรรม, พ.ศ. 2548. เรื่อง การกำจัดสิ่งปฏิกูลหรือวัสดุที่ไม่ใช้แล้ว.ราชกิจจานุเบกษา. 25 มกราคม 2549. เล่มที่ 123 ตอนพิเศษ 11ง.
- กระทรวงอุตสาหกรรม. ประกาศกระทรวงอุตสาหกรรม, พ.ศ. 2549. เรื่อง กำหนดค่าปริมาณเขม่าควันที่เจือปนในอากาศที่ระบายออกจากปล่องของหม้อน้ำโรงสีข้าวที่ใช้กลายเป็นเชื้อเพลิง.ราชกิจจานุเบกษา. 4 ธันวาคม 2549. เล่มที่ 123 ตอนพิเศษ 125ง.
- สมาคมวิศวกรรมสิ่งแวดล้อมแห่งประเทศไทย. คู่มือวิเคราะห์น้ำเสีย. พิมพ์ครั้งที่ 4. กรุงเทพฯ: เรือนแก้วการพิมพ์, 2547.
- APHA, AWWA, WEF. Standard Methods for the Examination of Water and Wastewater. 23<sup>rd</sup> ed. Washington, DC: APHA, 2017.
- United States Environmental Protection Agency. Standards of Performance for New Stationary Sources. 40 CFR 60. Appendix A, 2022.
- United States Environmental Protection Agency. Test Methods for Evaluation Solid Waste Physical/Chemical Methods. SW-846, 1997.
- United States Environmental Protection Agency. Test Methods for Evaluation Solid Waste Physical/Chemical Methods. Acid Digestion of Sludges and Sediments and Soils. SW-846 Method 3050B, 1996.
- United States Environmental Protection Agency. Test Methods for Evaluation Solid Waste Physical/Chemical Methods. Alkaline Digestion for Hexavalent Chromium. SW-846 Method 3060A, 1996.
- United States Environmental Protection Agency. Test Methods for Evaluation Solid Waste Physical/Chemical Methods. Separatory Funnel Liquid-Liquid Extraction. SW-846 Method 3510C, 1996.
- United States Environmental Protection Agency. Test Methods for Evaluation Solid Waste Physical/Chemical Methods. Solid Phase Extraction. SW-846 Method 3535A, 2007.
- United States Environmental Protection Agency. Test Methods for Evaluation Solid Waste Physical/Chemical Methods. Soxhlet Extraction. SW-846 Method 3540C, 1996. วิภา
- United States...

12. United States Environmental Protection Agency. Test Methods for Evaluation Solid Waste Physical/Chemical Methods. Purge-and-Trap for Aqueous Samples. SW-846 Method 5030C, 2003.

13. United States Environmental Protection Agency. Test Methods for Evaluation Solid Waste Physical/Chemical Methods. Closed-System Purge-and-Trap and Extraction for Volatile Organics in Soil and Waste Samples. SW-846 Method 5035A, 2007.

14. United States Environmental Protection Agency. Test Methods for Evaluation Solid Waste Physical/Chemical Methods. Inductively Coupled Plasma-Optical Emission Spectrometry. SW-846 Method 6010D, 2018.

15. United States Environmental Protection Agency. Test Methods for Evaluation Solid Waste Physical/Chemical Methods. Flame Atomic Absorption Spectrophotometry. SW-846 Method 7000B, 2007.

16. United States Environmental Protection Agency. Test Methods for Evaluation Solid Waste Physical/Chemical Methods. Graphite Furnace Atomic Absorption Spectrophotometry. SW-846 Method 7010, 2007.

17. United States Environmental Protection Agency. Test Methods for Evaluation Solid Waste Physical/Chemical Methods. Arsenic (Atomic Absorption, Gaseous Hydride). SW-846 Method 7061A, 1992.

18. United States Environmental Protection Agency. Test Methods for Evaluation Solid Waste Physical/Chemical Methods. Chromium, Hexavalent (Colorimetric). SW-846 Method 7196A, 1992.

19. United States Environmental Protection Agency. Test Methods for Evaluation Solid Waste Physical/Chemical Methods. Mercury in Liquid Waste (Manual Cold-Vapor Technique). SW-846 Method 7470A, 1994.

20. United States Environmental Protection Agency. Test Methods for Evaluation Solid Waste Physical/Chemical Methods. Mercury in Solid or Semisolid Waste (Manual Cold-Vapor Technique). SW-846 Method 7471A, 1994.

21. United States Environmental Protection Agency. Test Methods for Evaluation Solid Waste Physical/Chemical Methods. Selenium (Atomic Absorption, Borohydride Reduction). SW-846 Method 7742, 1994.

22. United States Environmental Protection Agency. Test Methods for Evaluation Solid Waste Physical/Chemical Methods. Nonhalogenated Organics Using GC/FID. SW-846 Method 8015D, 2003.

23. United States Environmental Protection Agency. Test Methods for Evaluation Solid Waste Physical/Chemical Methods. Phenols by Gas Chromatography. SW-846 Method 8041, 1996. *Small*

24. United States...

24. United States Environmental Protection Agency. Test Methods for Evaluation Solid Waste Physical/Chemical Methods. Organochlorine Pesticides by Gas Chromatography. SW-846 Method 8081B, 2007.

25. United States Environmental Protection Agency. Test Methods for Evaluation Solid Waste Physical/Chemical Methods. Polychlorinate Biphenyls (PCBs) by Gas Chromatography. SW-846 Method 8082A, 2007.

26. United States Environmental Protection Agency. Test Methods for Evaluation Solid Waste Physical/Chemical Methods. Volatile Organic Compounds by Gas Chromatography/Mass Spectrometry (GC/MS). SW-846 Method 8260C, 2006.

27. United States Environmental Protection Agency. Test Methods for Evaluation Solid Waste Physical/Chemical Methods. Semivolatile Organic Compounds by Gas Chromatography/Mass Spectrometry. SW-846 Method 8270D, 2014.

28. United States Environmental Protection Agency. Test Methods for Evaluation Solid Waste Physical/Chemical Methods. Total and Amenable Cyanide: Distillation. SW-846 Method 9010C, 2004.

29. United States Environmental Protection Agency. Test Methods for Evaluation Solid Waste Physical/Chemical Methods. Cyanide Extraction Procedure for Solids and Oil. SW-846 Method 9013A, 1996.

30. United States Environmental Protection Agency. Test Methods for Evaluation Solid Waste Physical/Chemical Methods. Cyanide in Waters and Extracts Using Titrimetric and Manual Spectrophotometric Procedures. SW-846 Method 9014, 2014. *sm*



## ภาคผนวก จ

---

ใบอนุญาตเป็นผู้ตรวจวัดและวิเคราะห์สภาวะการทำงาน  
เกี่ยวกับความร้อน แสงสว่าง เสียง  
และสารเคมีอันตรายในบรรยากาศ



แบบ กภ.บุญ

นิติบุคคล

กรมสวัสดิการและคุ้มครองแรงงาน

ใบอนุญาต

เป็นผู้ให้บริการตรวจวัดระดับความเข้มข้นของสารเคมีอันตราย  
ในบรรยากาศของสถานที่ทำงาน และสถานที่เก็บรักษาสารเคมีอันตราย

ใบอนุญาตเลขที่ ๐๒๐๑-๐๓-๒๕๖๔-๐๐๐๓

อนุญาตให้.....บริษัท เทคโนโลยีสิ่งแวดล้อมไทย จำกัด.....

เลขทะเบียนนิติบุคคล.....๐๑๒๕๕๓๗๐๐๘๕๗๑.....

ตั้งอยู่ เลขที่ ๑/๖ ซอยรวมคำแหง ๑๔๕ แขวงสะพานสูง เขตสะพานสูง กรุงเทพมหานคร.....

เป็นนิติบุคคลผู้ให้บริการด้านความปลอดภัย อาชีวอนามัย และสภาพแวดล้อมในการทำงาน ตามกฎกระทรวง  
กำหนดมาตรฐานในการบริหาร จัดการ และดำเนินการด้านความปลอดภัย อาชีวอนามัย และสภาพแวดล้อม  
ในการทำงานเกี่ยวกับสารเคมีอันตราย พ.ศ. ๒๕๕๖ ในการเป็นผู้ให้บริการตรวจวัดระดับความเข้มข้น  
ของสารเคมีอันตรายในบรรยากาศของสถานที่ทำงาน และสถานที่เก็บรักษาสารเคมีอันตราย  
ประกอบกับกฎกระทรวงการขึ้นทะเบียนและการอนุญาตให้บริการเพื่อส่งเสริมความปลอดภัย อาชีวอนามัย  
และสภาพแวดล้อมในการทำงาน พ.ศ. ๒๕๖๔ แห่งพระราชบัญญัติความปลอดภัย อาชีวอนามัย และ  
สภาพแวดล้อมในการทำงาน พ.ศ. ๒๕๕๔ โดยมีบุคลากร จำนวน ๒๑ ราย

ทั้งนี้ ตั้งแต่วันที่ ๑๔ ธันวาคม พ.ศ. ๒๕๖๔ ถึงวันที่ ๑๓ ธันวาคม พ.ศ. ๒๕๖๗

ให้ไว้ ณ วันที่ ๑๔ ธันวาคม พ.ศ. ๒๕๖๔

(นายสมพงษ์ กวางแก้ว)

ผู้ตรวจราชการกรม ปฏิบัติราชการแทน  
อธิบดีกรมสวัสดิการและคุ้มครองแรงงาน

รายชื่อบุคลากรแนบท้ายใบอนุญาต  
เป็นนิติบุคคลผู้ให้บริการตรวจวัดระดับความเข้มข้นของสารเคมีอันตรายในบรรยากาศของสถานที่ทำงาน  
และสถานที่เก็บรักษาสารเคมีอันตราย  
ของบริษัท เทคนิคสิ่งแวดล้อมไทย จำกัด  
ใบอนุญาตเลขที่ ๐๒๐๑-๐๓-๒๕๖๔-๐๐๐๓

๑. นายปิยะชัย	บุญรุ่งเกียรติ
๒. นายประมวล	มูลสาร
๓. นายวิฑูร	วลัยรัตน์
๔. นายประหยค์	จิ๋วเดช
๕. นายรัฐพล	สุขดี
๖. นายเกียรติศักดิ์	วันดี
๗. นายสุริยพงษ์	ยงยุทธ
๘. นายจิรวัฒน์	อินทเสย์
๙. นายเฉลิมวุฒิ	พูลสงวน
๑๐. นายธนบดี	มะลีย
๑๑. นายพิเชฐ	อยู่ดีรัมย์
๑๒. นายสุชาติ	ศรีบุญ
๑๓. นางสาววรรณศิริ	สุริยวงศ์
๑๔. นายอนันท์ชัย	เสียมใหม่
๑๕. นางสาวนิตยา	ใจะเสน
๑๖. นายสุรภฏ	มะลิงาม
๑๗. นางสาวฮายาตี	มะหี
๑๘. ว่าที่ ร.ต. โสภณ	อุตรนาค
๑๙. นางสาวปนิดา	รีนรมย์
๒๐. นางสาวพนิดา	สังวาลย์
๒๑. นางสาวสุรัชชา	สุภักษ์

ทั้งนี้ ตั้งแต่วันที่ ๑๔ ธันวาคม พ.ศ. ๒๕๖๔ ถึงวันที่ ๑๓ ธันวาคม พ.ศ. ๒๕๖๗

ให้ไว้ ณ วันที่ ๑๔ ธันวาคม พ.ศ. ๒๕๖๔



(นายสมพจน์ กวางแก้ว)

ผู้ตรวจราชการกรม ปฏิบัติราชการแทน  
อธิบดีกรมสวัสดิการและคุ้มครองแรงงาน



แบบ กก.บญ  
นิติบุคคล

กรมสวัสดิการและคุ้มครองแรงงาน

ใบอนุญาต

เป็นผู้ให้บริการวิเคราะห์ระดับความเข้มข้นของสารเคมีอันตราย  
ในบรรยากาศของสถานที่ทำงาน และสถานที่เก็บรักษาสารเคมีอันตราย

ใบอนุญาตเลขที่ ๑๒๐๒-๐๓-๒๕๖๔-๐๐๐๓

อนุญาตให้.....บริษัท เทคโนโลยีสิ่งแวดล้อมไทย จำกัด.....

เลขทะเบียนนิติบุคคล.....๐๑๒๕๕๓๗๐๐๘๕๗๑.....

ตั้งอยู่ เลขที่ ๑/๖ ซอยรวมคำแหง ๑๔๕ แขวงสะพานสูง เขตสะพานสูง กรุงเทพมหานคร.....

เป็นนิติบุคคลผู้ให้บริการด้านความปลอดภัย อาชีวอนามัย และสภาพแวดล้อมในการทำงาน ตามกฎกระทรวง  
กำหนดมาตรฐานในการบริหาร จัดการ และดำเนินการด้านความปลอดภัย อาชีวอนามัย และสภาพแวดล้อม  
ในการทำงานเกี่ยวกับสารเคมีอันตราย พ.ศ. ๒๕๕๖ ในการเป็นผู้ให้บริการตรวจวัดและวิเคราะห์ระดับความ  
เข้มข้นของสารเคมีอันตรายในบรรยากาศของสถานที่ทำงาน และสถานที่เก็บรักษาสารเคมีอันตราย  
ประกอบกับกฎกระทรวงการขึ้นทะเบียนและการอนุญาตให้บริการเพื่อส่งเสริมความปลอดภัย อาชีวอนามัย  
และสภาพแวดล้อมในการทำงาน พ.ศ. ๒๕๖๔ แห่งพระราชบัญญัติความปลอดภัย อาชีวอนามัย  
และสภาพแวดล้อมในการทำงาน พ.ศ. ๒๕๕๔ โดยมีบุคลากรหรือวิทยากร จำนวน ๘ ราย

ทั้งนี้ ตั้งแต่วันที่ ๑๔ ธันวาคม พ.ศ. ๒๕๖๔ ถึงวันที่ ๑๓ ธันวาคม พ.ศ. ๒๕๖๗

ให้ไว้ ณ วันที่ ๑๔ ธันวาคม พ.ศ. ๒๕๖๔

(นายสมพจน์ กวางแก้ว)


ผู้ตรวจราชการกรม ปฏิบัติราชการแทน  
อธิบดีกรมสวัสดิการและคุ้มครองแรงงาน

รายชื่อบุคลากรแนบท้ายใบอนุญาต  
เป็นนิติบุคคลผู้ให้บริการวิเคราะห์ระดับความเข้มข้นของสารเคมีอันตรายในบรรยากาศของสถานที่ทำงาน  
และสถานที่เก็บรักษาสารเคมีอันตราย  
ของบริษัท เทคนิคสิ่งแวดล้อมไทย จำกัด  
ใบอนุญาตเลขที่ ๐๒๐๒-๐๓-๒๕๖๔-๐๐๐๓

๑. นายณัฐพงศ์	โคตะมา
๒. นายเทพพงศ์	เชยวัดเกาะ
๓. นางสาวตอกรัก	สีแท้
๔. นางสาวกนกวรรณ	เริ่มประชาธิปไตย
๕. นายกิตติศักดิ์	เมืองงาม
๖. นางสาวณัฐธยาน์	สารแสง
๗. นายเจอ	แซ่หว่า
๘. นางสาวกมลลักษณ์	ติ่มงคล

ทั้งนี้ ตั้งแต่วันที่ ๑๔ ธันวาคม พ.ศ. ๒๕๖๔ ถึงวันที่ ๑๓ ธันวาคม พ.ศ. ๒๕๖๗

ให้ไว้ ณ วันที่ ๑๔ ธันวาคม พ.ศ. ๒๕๖๔



(นายสมพนธ์ กวางแก้ว)

ผู้ตรวจราชการกรม ปฏิบัติราชการแทน  
อธิบดีกรมสวัสดิการและคุ้มครองแรงงาน



แบบ ก.ภ.บญ  
นิติบุคคล

กรมสวัสดิการและคุ้มครองแรงงาน

ใบอนุญาต

เป็นผู้ให้บริการตรวจวัดและวิเคราะห์สภาวะการทำงานเกี่ยวกับระดับความร้อน

ใบอนุญาตเลขที่ ๐๔๐๑-๐๓-๒๕๖๔-๐๐๐๓

อนุญาตให้.....บริษัท เทคนิกลิ่งแวดล้อมไทย จำกัด.....

เลขทะเบียนนิติบุคคล.....๐๑๒๕๕๓๗๐๐๘๕๗๑.....

ตั้งอยู่ เลขที่ ๑/๖ ซอยรวมคำแหง ๑๔๕ แขวงสะพานสูง เขตสะพานสูง กรุงเทพมหานคร.....

เป็นนิติบุคคลผู้ให้บริการด้านความปลอดภัย อาชีวอนามัย และสภาพแวดล้อมในการทำงาน ตามกฎกระทรวง  
กำหนดมาตรฐานในการบริหาร จัดการ และดำเนินการด้านความปลอดภัย อาชีวอนามัย และสภาพแวดล้อม  
ในการทำงานเกี่ยวกับความร้อน แสงสว่าง และเสียง พ.ศ. ๒๕๕๙ ในการตรวจวัดและวิเคราะห์  
สภาวะการทำงานเกี่ยวกับระดับความร้อน ประกอบกับกฎกระทรวงการขึ้นทะเบียนและการอนุญาตให้บริการ  
เพื่อส่งเสริมความปลอดภัย อาชีวอนามัย และสภาพแวดล้อมในการทำงาน พ.ศ. ๒๕๖๔ แห่งพระราชบัญญัติ  
ความปลอดภัย อาชีวอนามัย และสภาพแวดล้อมในการทำงาน พ.ศ. ๒๕๕๔ โดยมีบุคลากร จำนวน ๕ ราย

ทั้งนี้ ตั้งแต่วันที่ ๑๔ ธันวาคม พ.ศ. ๒๕๖๔ ถึงวันที่ ๑๓ ธันวาคม พ.ศ. ๒๕๖๗

ให้ไว้ ณ วันที่ ๑๔ ธันวาคม พ.ศ. ๒๕๖๔

(นายสมพงษ์ กวางแก้ว)

ผู้ตรวจราชการกรม ปฏิบัติราชการแทน  
อธิบดีกรมสวัสดิการและคุ้มครองแรงงาน

รายชื่อบุคลากรแนบท้ายใบอนุญาต  
เป็นนิติบุคคลผู้ให้บริการตรวจวัดและวิเคราะห์สถานะการทำงานเกี่ยวกับความร้อน  
ของบริษัท เทคโนโลยีสิ่งแวดล้อมไทย จำกัด  
ใบอนุญาตเลขที่ ๐๔๐๑-๐๓-๒๕๖๔-๐๐๐๓

- |                   |                |
|-------------------|----------------|
| ๑. นายปิยะชัย     | บุญรุ่งเกียรติ |
| ๒. นางสาวกังสดาล  | จอกสูงเนิน     |
| ๓. นางสาวสุภัคชญา | อยู่นิม        |
| ๔. นายภคพล        | มหาวงค์        |
| ๕. นางสาวอมรรัตน์ | โสมมัตย์       |

ทั้งนี้ ตั้งแต่วันที่ ๑๔ ธันวาคม พ.ศ. ๒๕๖๔ ถึงวันที่ ๑๓ ธันวาคม พ.ศ. ๒๕๖๗

ให้ไว้ ณ วันที่ ๑๔ ธันวาคม พ.ศ. ๒๕๖๔



(นายสมพจน์ กวางแก้ว)  
ผู้ตรวจราชการกรม ปฏิบัติราชการแทน  
อธิบดีกรมสวัสดิการและคุ้มครองแรงงาน



แบบ ก.บ.บุญ  
นิติบุคคล

กรมสวัสดิการและคุ้มครองแรงงาน

ใบอนุญาต

เป็นผู้ให้บริการตรวจวัดและวิเคราะห์สภาวะการทำงานเกี่ยวกับระดับเสียง

ใบอนุญาตเลขที่ ๐๔๐๓-๐๓-๒๕๖๔-๐๐๐๓

อนุญาตให้.....บริษัท เทคนิคลิ่งแวดล้อมไทย จำกัด.....

เลขทะเบียนนิติบุคคล.....๐๑๒๕๕๓๗๐๐๘๕๗๑.....

ตั้งอยู่ เลขที่ ๑/๖ ซอยรวมคำแหง ๑๔๕ แขวงสะพานสูง เขตสะพานสูง กรุงเทพมหานคร.....

เป็นนิติบุคคลผู้ให้บริการด้านความปลอดภัย อาชีวอนามัย และสภาพแวดล้อมในการทำงาน ตามกฎกระทรวง  
กำหนดมาตรฐานในการบริหาร จัดการ และดำเนินการด้านความปลอดภัย อาชีวอนามัย และสภาพแวดล้อม  
ในการทำงานเกี่ยวกับความร้อน แสงสว่าง และเสียง พ.ศ. ๒๕๕๙ ในการตรวจวัดและวิเคราะห์สภาวะการทำงาน  
เกี่ยวกับระดับเสียง ประกอบกับกฎกระทรวงการขึ้นทะเบียนและการอนุญาตให้บริการ เพื่อส่งเสริมความ  
ปลอดภัย อาชีวอนามัย และสภาพแวดล้อมในการทำงาน พ.ศ. ๒๕๖๔ แห่งพระราชบัญญัติความปลอดภัย  
อาชีวอนามัย และสภาพแวดล้อมในการทำงาน พ.ศ. ๒๕๕๔ โดยมีบุคลากร จำนวน ๕ ราย

ทั้งนี้ ตั้งแต่วันที่ ๑๔ ธันวาคม พ.ศ. ๒๕๖๔ ถึงวันที่ ๑๗ ธันวาคม พ.ศ. ๒๕๖๗

ให้ไว้ ณ วันที่ ๑๔ ธันวาคม พ.ศ. ๒๕๖๔

(นายสมพจน์ กวางแก้ว)

ผู้ตรวจราชการกรม ปฏิบัติราชการแทน  
อธิบดีกรมสวัสดิการและคุ้มครองแรงงาน



รายชื่อบุคลากรแนบท้ายใบอนุญาต  
เป็นนิติบุคคลผู้ให้บริการตรวจวัดและวิเคราะห์สภาพการทำงานเกี่ยวกับเสียง  
ของบริษัท เทคนิคสิ่งแวดล้อมไทย จำกัด  
ใบอนุญาตเลขที่ ๐๔๐๓-๐๓-๒๕๖๔-๐๐๐๓

- |                   |                |
|-------------------|----------------|
| ๑. นายปิยะชัย     | บุญรุ่งเกียรติ |
| ๒. นางสาวกังสดาล  | จอกสูงเนิน     |
| ๓. นางสาวสุภัคชญา | อยู่รัมย์      |
| ๔. นายภคพล        | มหาวงค์        |
| ๕. นางสาวอมรรัตน์ | โฮงมาตย์       |

ทั้งนี้ ตั้งแต่วันที่ ๑๔ ธันวาคม พ.ศ. ๒๕๖๔ ถึงวันที่ ๑๓ ธันวาคม พ.ศ. ๒๕๖๗

ให้ไว้ ณ วันที่ ๑๔ ธันวาคม พ.ศ. ๒๕๖๔



(นายสมพนธ์ กวางแก้ว)

ผู้ตรวจราชการกรม ปฏิบัติราชการแทน  
อธิบดีกรมสวัสดิการและคุ้มครองแรงงาน



แบบ ก.บ.บญ  
ฉ.1บุคคล

กรมสวัสดิการและคุ้มครองแรงงาน  
ใบอนุญาต  
เป็นผู้ให้บริการตรวจวัดและวิเคราะห์สภาวะการทำงานเกี่ยวกับระดับแสงสว่าง  
ใบอนุญาตเลขที่ ๐๕๐๒-๐๓-๒๕๖๔-๐๐๐๓

อนุญาตให้.....บริษัท เทคโนโลยีสิ่งแวดล้อมไทย จำกัด.....  
เลขทะเบียนนิติบุคคล.....๐๑๒๕๕๓๗๐๐๘๕๗๑.....  
ตั้งอยู่.....เลขที่ ๑/๖ ซอยรวมคำแหง ๑๔๕ แขวงสะพานสูง เขตสะพานสูง กรุงเทพมหานคร.....  
เป็นนิติบุคคลผู้ให้บริการด้านความปลอดภัย อาชีวอนามัย และสภาพแวดล้อมในการทำงาน ตามกฎกระทรวง  
กำหนดมาตรฐานในการบริหาร จัดการ และดำเนินการด้านความปลอดภัย อาชีวอนามัย และสภาพแวดล้อม  
ในการทำงานเกี่ยวกับความร้อน แสงสว่าง และเสียง พ.ศ. ๒๕๕๙ ในการตรวจวัดและวิเคราะห์สภาวะการทำงาน  
เกี่ยวกับระดับแสงสว่าง ประกอบกับกฎกระทรวงการขึ้นทะเบียนและการอนุญาตให้บริการเพื่อส่งเสริมความ  
ปลอดภัย อาชีวอนามัย และสภาพแวดล้อมในการทำงาน พ.ศ. ๒๕๖๔ แห่งพระราชบัญญัติความปลอดภัย  
อาชีวอนามัย และสภาพแวดล้อมในการทำงาน พ.ศ. ๒๕๕๔ โดยมีบุคลากร จำนวน ๕ ราย

ทั้งนี้ ตั้งแต่วันที่ ๑๔ ธันวาคม พ.ศ. ๒๕๖๔ ถึงวันที่ ๑๓ ธันวาคม พ.ศ. ๒๕๖๗

ให้ไว้ ณ วันที่ ๑๔ ธันวาคม พ.ศ. ๒๕๖๔

(นายสมพจน์ กวางแก้ว)


ผู้ตรวจราชการกรม ปฏิบัติราชการแทน  
อธิบดีกรมสวัสดิการและคุ้มครองแรงงาน

รายชื่อบุคลากรแนบท้ายใบอนุญาต  
เป็นนิติบุคคลผู้ให้บริการตรวจวัดและวิเคราะห์สภาวะการทำงานเกี่ยวกับแสงสว่าง  
ของบริษัท เทคนิคสิ่งแวดล้อมไทย จำกัด  
ใบอนุญาตเลขที่ ๐๔๐๒-๐๓-๒๕๖๔-๐๐๐๓

- |                   |                |
|-------------------|----------------|
| ๑. นายปิยะชัย     | บุญรุ่งเกียรติ |
| ๒. นางสาวกังสดาล  | จอกสูงเนิน     |
| ๓. นางสาวสุภัคชญา | อยู่นิม        |
| ๔. นายภคพล        | มหาวงศ์        |
| ๕. นางสาวอมรรัตน์ | โฮงมาตย์       |

ทั้งนี้ ตั้งแต่วันที่ ๑๔ ธันวาคม พ.ศ. ๒๕๖๔ ถึงวันที่ ๑๓ ธันวาคม พ.ศ. ๒๕๖๗

ให้ไว้ ณ วันที่ ๑๔ ธันวาคม พ.ศ. ๒๕๖๔



(นายสมพจน์ กวางแก้ว)

ผู้ตรวจราชการกรม ปฏิบัติราชการแทน  
อธิบดีกรมสวัสดิการและคุ้มครองแรงงาน